



FEDERACIÓN ESPAÑOLA DE BANCOS DE ALIMENTOS

(FESBAL)

CUENTAS ANUALES DE 2023

INCLUYE INFORME DE AUDITORÍA DE CUENTAS ANUALES

DOMICILIO SOCIAL:
CARRETERA DE COLMENAR VIEJO KM. 12.8. (CIUDAD ESCOLAR)
CÓDIGO POSTAL 28049 MADRID

NIF: G-82410432

Nº DE REGISTRO: 160665
CONSTITUCIÓN: 25-NOVIEMBRE-1995

TELÉFONO: 917 356 390
FAX: 917 356 391
E-MAIL: fesbal@fesbal.org
PÁGINA WEB: www.fesbal.org

Declarada de UTILIDAD PÚBLICA Orden Ministerial Interior de 30 junio 2010
BOE 171 DE 15 JULIO 2010 ORDEN INT / 1911/2010



INURE

TAX • AUDIT • LEGAL

BUSINESS SOLUTIONS

Plaza de la Malagueta, 2
Entreplanta. Edif. Horizonte. Ofic.1
29016 · Málaga
Tel: (+34) 952 211 977

INFORME DE AUDITORÍA DE CUENTAS ANUALES EMITIDO POR UN AUDITOR INDEPENDIENTE

A los Asociados de FEDERACIÓN ESPAÑOLA DE BANCOS DE ALIMENTOS (FESBAL)

Opinión

Hemos auditado las cuentas anuales de FEDERACIÓN ESPAÑOLA DE BANCOS DE ALIMENTOS (la Asociación), que comprenden el balance a 31 de diciembre de 2023, la cuenta de resultados, y la memoria correspondientes al ejercicio anual terminado en dicha fecha.

En nuestra opinión, las cuentas anuales adjuntas expresan, en todos los aspectos significativos, la imagen fiel del patrimonio y de la situación financiera de FEDERACIÓN ESPAÑOLA DE BANCOS DE ALIMENTOS al 31 de diciembre de 2023, así como de sus resultados correspondientes al ejercicio terminado en dicha fecha, de conformidad con el marco normativo de información financiera que resulta de aplicación (que se identifica en la nota 2.1 de la memoria adjunta) y, en particular, con los principios y criterios contables contenidos en el mismo.

Fundamento de la opinión

Hemos llevado a cabo nuestra auditoría de conformidad con la normativa reguladora de la actividad de auditoría de cuentas vigente en España. Nuestras responsabilidades de acuerdo con dichas normas se describen más adelante en la sección *Responsabilidades del auditor en relación con la auditoría de las cuentas anuales* de nuestro informe.

Somos independientes de la Asociación de conformidad con los requerimientos de ética, incluidos los de independencia, que son aplicables a nuestra auditoría de las cuentas anuales en España según lo exigido por la normativa reguladora de la actividad de auditoría de cuentas. En este sentido, no hemos prestado servicios distintos a los de la auditoría de cuentas ni han concurrido situaciones o circunstancias que, de acuerdo con lo establecido en la citada normativa reguladora, hayan afectado a la necesaria independencia de modo que se haya visto comprometida.

Consideramos que la evidencia de auditoría que hemos obtenido proporciona una base suficiente y adecuada para nuestra opinión.

Aspectos más relevantes de la auditoría

Los aspectos más relevantes de la auditoría son aquellos que, según nuestro juicio profesional, han sido considerados como los riesgos de incorrección material más significativos en nuestra auditoría de las cuentas anuales del periodo actual. Estos riesgos han sido tratados en el contexto de nuestra auditoría de las cuentas anuales en su conjunto, y en la formación de nuestra opinión sobre éstas, y no expresamos una opinión por separado sobre esos riesgos.



INURE

TAX • AUDIT • LEGAL

BUSINESS SOLUTIONS

Cumplimiento de las condiciones establecidas en las subvenciones y donaciones recibidas

Tal y cómo se detalla en las notas 12.1 y 13 de la memoria adjunta, una parte significativa de los recursos obtenidos por la Asociación provienen de subvenciones y donaciones, las cuales están destinadas a financiar la realización de los fines definidos en sus estatutos. Considerando que representan una parte significativa de los recursos obtenidos por la Asociación y que existen diversos requisitos de cumplimiento, hemos considerado este asunto como un aspecto más relevante de nuestra auditoría.

Nuestros procedimientos de auditoría incluyeron, entre otros, un análisis de cumplimiento de los requisitos establecidos en las resoluciones de concesión de las subvenciones recibidas; un análisis del registro, razonabilidad y movimiento de las subvenciones y donaciones; hemos verificado la correcta imputación a la cuenta de resultados, el impacto en el patrimonio neto, en el activo y en el pasivo del balance; hemos comprobado, a través de reuniones con el Comité Ejecutivo y con un análisis de las actas de la Asociación, de que no existen aspectos relevantes producidos hasta la fecha de emisión de nuestro informe; y, adicionalmente, hemos verificado que la memoria adjunta incluye los desgloses de información que requiere el marco de información financiera aplicable.

Reconocimiento de gastos por ayudas y otros

Tal y cómo se detalla en la nota 12.2 de la memoria de las cuentas anuales adjuntas, en el ejercicio 2023 la Asociación ha registrado 5.885.647,32 euros como gastos por ayudas monetarias y 5.163.670,57 euros como gastos por ayudas no monetarias a otras entidades sociales en cumplimiento de los convenios de colaboración en proyectos sociales firmados con éstas, así como otras prestaciones a determinados colectivos beneficiarios. En este sentido, es necesario la aplicación de juicios y estimaciones por parte del Comité Ejecutivo de la Asociación a la hora de evaluar el momento de devengo de estos gastos en función de los convenios o contratos suscritos por la Asociación con los beneficiarios, realizando el Comité Ejecutivo de la Asociación al cierre del ejercicio una estimación de los gastos devengados durante el periodo. Dada la relevancia de estos gastos en la cuenta de resultados, así como las estimaciones utilizadas consideramos este asunto dentro de los aspectos más relevantes de la auditoría.

Nuestros procedimientos de auditoría han incluido, entre otros, para una muestra de convenios o contratos, obtenida en bases selectivas, procedimientos sustantivos encaminados a validar que el criterio de reconocimiento de los gastos por ayudas es coherente con las condiciones de los citados convenios o contratos. Asimismo, hemos validado la integridad, existencias y exactitud de los saldos registrados en contabilidad con la documentación soporte relativa a los pagos efectuados durante el ejercicio. Por último, hemos evaluado que los desgloses de información contenidos en la memoria de las cuentas anuales adjuntas en relación con este asunto, resultan adecuados a los requeridos por la normativa contable aplicable.

Responsabilidad del Comité Ejecutivo en relación con las cuentas anuales

El Comité Ejecutivo es responsable de formular las cuentas anuales adjuntas, de forma que expresen la imagen fiel del patrimonio, de la situación financiera y de los resultados de la Asociación, de conformidad con el marco normativo de información financiera aplicable a la Asociación en España, y del control interno que considere necesario para permitir la preparación de cuentas anuales libres de incorrección material, debida a fraude o error.

En la preparación de las cuentas anuales, el Comité Ejecutivo es responsable de la valoración de la capacidad de la Asociación para continuar como empresa en funcionamiento, revelando, según corresponda, las cuestiones relacionadas con la empresa en funcionamiento y utilizando el principio contable de empresa en funcionamiento excepto si el Comité Ejecutivo tiene intención de liquidar la Asociación o de cesar sus operaciones, o bien no exista otra alternativa realista.

Responsabilidades del auditor en relación con la auditoría de las cuentas anuales

Nuestros objetivos son obtener una seguridad razonable de que las cuentas anuales en su conjunto están libres de incorrección material, debida a fraude o error, y emitir un informe de auditoría que contiene nuestra opinión. Seguridad razonable es un alto grado de seguridad, pero no garantiza que una auditoría realizada de conformidad con la normativa reguladora de la actividad de auditoría de cuentas vigente en España siempre detecte una incorrección material cuando existe. Las incorrecciones pueden deberse a fraude o error y se consideran materiales si, individualmente o de forma agregada, puede preverse razonablemente que influyan en las decisiones económicas que los usuarios toman basándose en las cuentas anuales.

Como parte de una auditoría de conformidad con la normativa reguladora de la actividad de auditoría de cuentas vigente en España, aplicamos nuestro juicio profesional y mantenemos una actitud de escepticismo profesional durante toda la auditoría. También:

- Identificamos y valoramos los riesgos de incorrección material en las cuentas anuales, debida a fraude o error, diseñamos y aplicamos procedimientos de auditoría para responder a dichos riesgos y obtenemos evidencia de auditoría suficiente y adecuada para proporcionar una base para nuestra opinión. El riesgo de no detectar una incorrección material debida a fraude es más elevado que en el caso de una incorrección material debida a error, ya que el fraude puede implicar colusión, falsificación, omisiones deliberadas, manifestaciones intencionadamente erróneas, o la elusión del control interno.
- Obtenemos conocimiento del control interno relevante para la auditoría con el fin de diseñar procedimientos de auditoría que sean adecuados en función de las circunstancias, y no con la finalidad de expresar una opinión sobre la eficacia del control interno de la Asociación.
- Evaluamos si las políticas contables aplicadas son adecuadas y la razonabilidad de las estimaciones contables y la correspondiente información revelada por el Comité Ejecutivo.



INURE

TAX • AUDIT • LEGAL

BUSINESS SOLUTIONS

- Concluimos sobre si es adecuada la utilización, por el Comité Ejecutivo, del principio contable de empresa en funcionamiento y, basándonos en la evidencia de auditoría obtenida, concluimos sobre si existe o no una incertidumbre material relacionada con hechos o con condiciones que pueden generar dudas significativas sobre la capacidad de la Asociación para continuar como empresa en funcionamiento. Si concluimos que existe una incertidumbre material, se requiere que llamemos la atención en nuestro informe de auditoría sobre la correspondiente información revelada en las cuentas anuales o, si dichas revelaciones no son adecuadas, que expresemos una opinión modificada. Nuestras conclusiones se basan en la evidencia de auditoría obtenida hasta la fecha de nuestro informe de auditoría. Sin embargo, los hechos o condiciones futuros pueden ser la causa de que la Asociación deje de ser una empresa en funcionamiento.
- Evaluamos la presentación global, la estructura y el contenido de las cuentas anuales, incluida la información revelada, y si las cuentas anuales representan las transacciones y hechos subyacentes de un modo que logran expresar la imagen fiel.

Nos comunicamos con el Comité Ejecutivo de FEDERACIÓN ESPAÑOLA DE BANCOS DE ALIMENTOS en relación con, entre otras cuestiones, el alcance y el momento de realización de la auditoría planificados y los hallazgos significativos de la auditoría, así como cualquier deficiencia significativa del control interno que identificamos en el transcurso de la auditoría.

Entre los riesgos significativos que han sido objeto de comunicación al Comité Ejecutivo de la Asociación, determinamos los que han sido de la mayor significatividad en la auditoría de las cuentas anuales del periodo actual y que son, en consecuencia, los riesgos considerados más significativos.

Describimos esos riesgos en nuestro informe de auditoría salvo que las disposiciones legales o reglamentarias prohíban revelar públicamente la cuestión.

Inure Audit, S.L.P.

ROAC nº S2592

Esteban Fernández Triviño

ROAC nº 22487

19 de abril de 2024



INURE AUDIT, S.L.P.

2024 Núm. 11/24/00015

SELLO CORPORATIVO: 96,00 EUR

Informe de auditoría de cuentas sujeto
a la normativa de auditoría de cuentas
española o internacional



CUENTAS ANUALES

DEL EJERCICIO TERMINADO EL 31 DE DICIEMBRE DE 2023 DE

FEDERACIÓN ESPAÑOLA DE BANCOS DE ALIMENTOS (FESBAL)

DOMICILIO SOCIAL:

**CARRETERA DE COLMENAR VIEJO KM. 12.8. (CIUDAD ESCOLAR)
CÓDIGO POSTAL 28049 MADRID**

NIF: G-82410432

Nº DE REGISTRO: 160665

CONSTITUCIÓN: 25-NOVIEMBRE-1995

TELÉFONO: 917 356 390

FAX: 917 356 391

E-MAIL: fesbal@fesbal.org

PÁGINA WEB: www.fesbal.org

**Declarada de UTILIDAD PÚBLICA Orden Ministerial Interior de 30 junio 2010
BOE 171 DE 15 JULIO 2010 ORDEN INT / 1911/2010**

**FEDERACIÓN ESPAÑOLA DE BANCOS DE ALIMENTOS****BALANCE AL CIERRE DEL EJERCICIO 2023. (Expresado en euros)**

	Notas de la Memoria	31.12.2023	31.12.2022
ACTIVO			
ACTIVO NO CORRIENTE		572.335,62	253.137,26
Inmovilizado intangible	6, 14.2,18	410.021,68	104.012,86
Aplicaciones informáticas		382.832,10	49.633,71
Derechos sobre activos cedidos en uso		27.189,58	54.379,15
Inmovilizado material	5, 14.2,18	57.480,62	86.623,74
Mobiliario		1.177,24	1.373,45
Equipos para procesos de información		10.027,87	18.252,84
Elementos de transporte		46.275,51	66.997,45
Inversiones en entidades del grupo y asociadas a largo plazo	15	104.833,32	62.500,66
Créditos a entidades		104.833,32	62.500,66
ACTIVO CORRIENTE		7.189.061,83	4.131.486,71
Existencias	10	5.640,45	1.952,45
Anticipos a proveedores		5.640,45	1.952,45
Deudores comerciales y otras cuentas a cobrar	8.1	1.115.383,11	1.142.688,36
Clientes por ventas y prestaciones de servicios		7.833,76	8.546,82
Clientes por ventas y prestaciones de servicios a corto plazo		7.833,76	8.546,82
Usuarios Deudores		1.107.549,35	1.134.141,54
Inversiones financieras a corto plazo	8.1	107.438,05	-
Instrumentos de patrimonio		99.512,46	-
Valores representativos de deudas		7.925,59	-
Efectivo y otros activos líquidos equivalentes	17	5.960.600,22	2.986.845,90
Tesorería		5.960.600,22	2.986.845,90
TOTAL ACTIVO		7.761.397,45	4.384.623,97

Secretaria

Presidente



FEDERACIÓN ESPAÑOLA DE BANCOS DE ALIMENTOS
BALANCE AL CIERRE DEL EJERCICIO 2023. (Expresado en euros)

	Notas de la Memoria	31.12.2023	31.12.2022
<u>PATRIMONIO NETO Y PASIVO</u>			
PATRIMONIO NETO		2.591.426,48	2.190.059,94
Fondos Propios	9	2.564.236,90	2.135.680,79
Fondo Social	9	600.100,00	600.100,00
Fondo Social		600.100,00	600.100,00
Reservas	9	1.514.416,03	823.462,97
Otras reservas		1.514.416,03	823.462,97
Excedente del ejercicio	3	449.720,87	712.117,82
Subvenciones, donaciones y legados recibidos	13	27.189,58	54.379,15
PASIVO CORRIENTE		5.169.970,97	2.194.564,03
Deudas a corto plazo		5.140.925,69	2.170.702,38
Otros pasivos financieros	13	5.043.937,41	2.044.437,38
Partidas pendientes de aplicación		96.988,28	126.265,00
Acreedores comerciales y otras cuentas a pagar		29.045,28	23.861,65
Proveedores		15.273,54	16.741,50
Proveedores a corto plazo		15.273,54	16.741,50
Hacienda Pública, acreedora por retenciones practicadas	11	6.935,79	4.071,73
Organismos de la Seguridad social, acreedores	11	6.835,95	3.048,42
TOTAL PATRIMONIO NETO Y PASIVO		7.761.397,45	4.384.623,97



Secretaría



Presidente

FEDERACIÓN ESPAÑOLA DE BANCOS DE ALIMENTOS
CUENTA DE RESULTADOS CORRESPONDIENTE AL EJERCICIO TERMINADO EL 31 DE DICIEMBRE DE 2023.
(Expresado en euros)

	Notas de la Memoria	2023	2022
OPERACIONES CONTINUADAS			
Ingresos de la actividad propia	12.1	12.849.799,94	11.801.401,41
Cuotas de asociados y afiliados		41.216,40	44.982,80
Ingresos de promociones, patrocinadores y colaboraciones		8.895.055,50	8.623.818,20
Subvenciones imputadas al excedente del ejercicio		1.614.282,11	1.441.911,33
Donaciones y legados imputados al excedente del ejercicio		2.299.245,93	1.690.689,08
Ventas y otros ingresos de la actividad mercantil	12.1	101.645,05	157.950,56
Gastos por ayudas y otros		(11.049.317,89)	(10.627.009,86)
Ayudas monetarias	12.2	(5.885.647,32)	(6.034.272,39)
Ayudas no monetarias	12.2	(5.163.670,57)	(4.592.737,47)
Gastos de personal	12.3	(183.723,40)	(136.343,45)
Sueldos, salarios y asimilados		(140.952,95)	(103.511,45)
Cargas sociales		(42.770,45)	(32.832,00)
Otros gastos de explotación	12.4	(1.081.748,12)	(382.101,15)
Servicios exteriores		(1.081.695,36)	(381.453,15)
Tributos		(52,76)	(648,00)
Amortización del inmovilizado	5, 6	(245.273,50)	(101.779,69)
EXCEDENTE DE LA ACTIVIDAD	3	391.382,08	712.117,82
Ingresos financieros	12.6	58.338,79	-
De valores negociables y otros instrumentos financieros		58.338,79	-
De terceros		58.338,79	-
EXCEDENTE DE LAS OPERACIONES FINANCIERAS	3	58.338,79	-
EXCEDENTE DEL EJERCICIO	3	449.720,87	712.117,82



Secretaria



Presidente




MEMORIA CORRESPONDIENTE AL EJERCICIO ANUAL TERMINADO

EL 31 DE DICIEMBRE DE 2023

FEDERACIÓN ESPAÑOLA DE BANCOS DE ALIMENTOS



Secretaria



Presidente



NOTA 1. Actividad de la Entidad

Fines de la Entidad

La "Federación Española de Bancos de Alimentos" en lo sucesivo "FESBAL o la Entidad", se constituyó el 25 de noviembre de 1995 (número de Registro 160665) al amparo del Artículo 22 de la Constitución Española, como asociación sin ánimo de lucro y se rige por la Ley Orgánica 1/2002 de 22 de marzo reguladora del Derecho de Asociación y disposiciones complementarias, así como por sus propios estatutos. Por orden Ministerial Interior de 30 de junio de 2010 número 1911/2010 (BOE 171) fue declarada de "Utilidad Pública". Su domicilio social se encuentra en Madrid, Carretera de Colmenar Viejo km. 12,800, Ciudad Escolar, código postal 28049, NIF G-82410432.

FESBAL de acuerdo con sus estatutos tiene por finalidad:

- Representar a los Bancos de Alimentos federados ante cualquier organismo.
- Prestar apoyo para el logro de los fines fundacionales de sus miembros.
- Promocionar la figura de los Bancos de Alimentos en todo el territorio nacional.
- Canalizar y distribuir entre sus asociados las ayudas globales recibidas.
- Realizar cualquier otra actividad que facilite el cumplimiento del fin.

La actividad de los Bancos de Alimentos se fundamenta en los siguientes principios:

- Primacía de la gratuidad, los alimentos son recibidos y distribuidos gratuitamente.
- Distribución justa siempre a través de Entidades Benéficas legalmente reconocidas.
- Promoción de la solidaridad y cohesión social mediante la ayuda a personas con apremiantes necesidades alimentarias.
- Absoluta profesionalidad y administración transparente sometidas a las prácticas y controles legales.
- Contribución a la sostenibilidad y preservación del medio ambiente al evitar contaminación por destrucción de alimentos.

NOTA 2. Bases de presentación de las cuentas anuales

1. Imagen fiel

Las cuentas anuales del ejercicio 2023 se han preparado a partir de los registros contables de la Entidad y se presentan de acuerdo con la legislación mercantil vigente y con las normas establecidas en el Plan general de contabilidad y las disposiciones legales en materia contable obligatorias y en especial el Plan de Contabilidad de Entidades sin ánimo de lucro, según resolución de 26 de marzo de 2013 del Instituto de Contabilidad y Auditoría de Cuentas (BOE de fecha 10 de abril de 2013), con el objeto de mostrar la imagen fiel del patrimonio, de la situación financiera y de los resultados de la Entidad, y del grado de cumplimiento de sus actividades, así como de la veracidad de los flujos incorporados en el estado de flujos de efectivo.

Secretaría

Presidente



Las cifras que figuran en el balance, en la cuenta de resultados y en la memoria se expresan en euros.

Estas cuentas anuales han sido auditadas, al cumplir la Federación Española de Bancos de Alimentos, con lo indicado en el artículo 21 de la Ley 1/1998 de 2 de marzo.

Las cuentas anuales adjuntas se someterán a la aprobación por la Asamblea General de la Entidad, estimándose que serán aprobadas sin modificación alguna.

Las cuentas anuales del ejercicio 2022 fueron aprobadas por la Asamblea General de la Entidad el 6 de mayo de 2023.

2. Principios contables no obligatorios aplicados

En la elaboración de las cuentas anuales adjuntas se han aplicado los principios contables establecidos en el Plan de Contabilidad de Entidades sin fines lucrativos, aprobado por la Resolución de 26 de marzo de 2013 del Instituto de Contabilidad y Auditoría de Cuentas, y el resto de las normativas que le aplican. La Entidad no ha aplicado ningún principio contable no obligatorio.

3. Aspectos críticos de valoración y estimación de la incertidumbre

La Entidad ha formulado sus cuentas anuales bajo el principio de empresa en funcionamiento, sin que exista ningún tipo de riesgo importante que pueda suponer cambios significativos en la valoración de los activos o pasivos en el ejercicio siguiente.

No se incluyen en estas cuentas cambios de estimación contable ni incertidumbres.

4. Comparación de la información

A los efectos de la obligación establecida en el Artículo 35.6 del Código de Comercio y a los efectos derivados del principio de uniformidad y del requisito de comparabilidad, se recogen en las cuentas anuales además de las cifras del 2023 las correspondientes al ejercicio anterior, resultando homogéneas y comparables.

Las cuentas anuales correspondientes al ejercicio 2022 fueron auditadas, emitiendo el Auditor, Inure Audit, S.L.P., un informe favorable con fecha 21 de abril de 2023.

5. Agrupación de partidas

Las cuentas anuales no tienen ninguna partida que haya sido objeto de agrupación en el balance o en la cuenta de resultados.

6. Elementos recogidos en varias partidas

Los elementos patrimoniales con dos o más partidas vienen identificados con su correspondiente importe en el balance.

7. Cambios en criterios contables

No se ha producido ningún cambio en los criterios contables aplicados.

Secretaria

Presidente



8. Corrección de errores

Durante el ejercicio 2023 la Entidad no ha realizado ningún ajuste por corrección de errores.

NOTA 3. Excedente del ejercicio

3.1 Los Ingresos del ejercicio ascienden a 13.009.783,78 euros y los gastos ascienden a 12.560.062,91 euros, resultando un excedente de 449.720,87 euros.

3.2 Aplicación contable del excedente del ejercicio. La propuesta de aplicación del excedente del ejercicio por parte de la Asamblea General es la siguiente:

<u>Base Reparto</u>	<u>Importe Euros</u>
Excedente del ejercicio	449.720,87
<u>Aplicación</u>	
A reservas voluntarias	449.720,87

NOTA 4. Normas de registro y valoración

Inmovilizado intangible

El importe comprendido en el inmovilizado intangible, corresponde a un programa informático denominado "PROYECTO TRIBAL", cuyo objeto es la gestión completa de un Banco de Alimentos, desde los donantes, gestión de almacén, beneficiarios y voluntarios.

La implantación de este programa se efectuará de forma progresiva en los diferentes Bancos asociados durante los años 2018, 2019, 2020, 2021, 2022, 2023 y 2024.


Asimismo, en este apartado figura una cantidad que ha sido destinada a la configuración de nuestra nueva página web.


Con fecha 28-03-2023, nos han concedido una subvención por un importe de 1.298.800,00 euros para el Proyecto Ágora, dicha subvención se corresponde con la aplicación de mejoras y digitalización a todos los bancos de alimentos.

En otro inmovilizado intangible figura el derecho de uso de los locales de FESBAL cedidos durante 5 años (2020 a 2024) por parte de la Comunidad de Madrid.

La tasación de los locales fue efectuada por Tecnitasa donde figura el valor del vuelo por la cantidad de 135.947,86 euros. El indicado activo se amortiza en cinco años de derecho de uso, así como la donación por parte de la Comunidad por esta misma cantidad.

La amortización de los elementos del inmovilizado intangible se realiza sobre los valores de coste siguiendo el método lineal con los siguientes coeficientes:


Secretaria


Presidente

Inmovilizado intangible	Coeficiente (%)
<i>Aplicaciones informáticas</i>	30
<i>Derechos sobre activos cedidos en uso</i>	20

Inmovilizado material

Los bienes comprendidos en el inmovilizado material se valoran al precio de adquisición o a su coste de adquisición.

Los costes de renovación, ampliación o mejora se incorporan al activo como mayor valor del bien exclusivamente cuando suponen un aumento de sus capacidad, productividad o prolongación de su vida útil.

La amortización de los elementos del inmovilizado material se calcula, según su vida útil, aplicando el método lineal, sobre el coste de adquisición de los activos menos su valor residual; entendiéndose que los terrenos sobre los que se asientan los edificios y otras construcciones tienen una vida útil indefinida y, por lo tanto, no son objeto de amortización.

Inmovilizado material	Coeficiente (%)
<i>Construcciones</i>	10
Instalaciones técnicas	10
Maquinaria	15
Mobiliario	10
Equipos para procesos de información	25
Elementos de transporte	
— Vehículos	16
— Máquinas de transporte	10
Otro inmovilizado	10

Arrendamientos

Los arrendamientos se clasifican como arrendamientos financieros siempre que de las condiciones de estos se deduzca que se transfieren al arrendatario sustancialmente los riesgos y beneficios inherentes a la propiedad del activo objeto del contrato. Los demás arrendamientos se clasifican como arrendamientos operativos.



Secretaria



Presidente



La normativa vigente establece que el coste de los bienes arrendados se contabilizará en el balance según la naturaleza del bien objeto del contrato y, simultáneamente, un pasivo por el mismo importe. Este importe será el menor entre el valor razonable del bien arrendado y el valor actual al inicio del arrendamiento de las cantidades mínimas acordadas, incluida la opción de compra, cuando no existan dudas razonables sobre su ejercicio. No se incluirán en su cálculo las cuotas de carácter contingente, el coste de los servicios y los impuestos repercutibles por el arrendador.

Es aplicable a los casos de renting cuando se dan las condiciones que se indican en la Norma 8ª del RD 1514/2007.

-Para aquellos inmovilizados arrendados a la Entidad:

Los activos adquiridos mediante arrendamiento financiero se registran de acuerdo con su naturaleza, por el menor entre el valor razonable del activo y el valor actual al inicio del arrendamiento de los pagos mínimos acordados, contabilizándose un pasivo financiero por el mismo importe. Los pagos por el arrendamiento se distribuyen entre los gastos financieros y la reducción del pasivo. A los activos se les aplican los mismos criterios de amortización, deterioro y baja que al resto de activos de su naturaleza.

Los pagos por arrendamientos operativos se registran como gastos en la cuenta de resultados cuando se devengan.

-En aquellos inmovilizados que la Entidad arrienda a terceros:

Los ingresos derivados de los arrendamientos operativos se registran en la cuenta de resultados cuando se devengan. Los costes directos imputables al contrato se incluyen como mayor valor del activo arrendado y se reconocen como gasto durante el plazo del contrato, aplicando el mismo criterio utilizado para el reconocimiento de los ingresos del arrendamiento.

Cualquier cobro o pago que se realice al contratar un arrendamiento operativo se trata como un cobro o pago anticipado, que se imputa a resultados a lo largo del periodo del arrendamiento, a medida que se ceden o reciben los beneficios del activo arrendado.

Instrumentos financieros

Activos financieros

Los activos financieros que recoge la Entidad en sus estados financieros son primordialmente efectivo y otros activos líquidos equivalentes; es decir, la tesorería depositada en la caja de la entidad, los depósitos bancarios a la vista, los créditos por operaciones comerciales: clientes y deudores varios y otros activos financieros: tales como depósitos en entidades de crédito, anticipos y créditos al personal, fianzas y depósitos constituidos, se reconocerán en el balance cuando se conviertan en una parte obligada del contrato o negocio jurídico conforme a las disposiciones del mismo.

La Entidad clasifica sus activos financieros en función del modelo de negocio que aplica a los mismos y de las características de los flujos de efectivo del instrumento.

Secretaría

Presidente



El modelo de negocio es determinado por la Dirección de la Entidad y este refleja la forma en que gestionan conjuntamente cada grupo activos financieros para alcanzar un objetivo de negocio concreto. El modelo de negocio que la Entidad aplica a cada grupo de activos financieros es la forma en que esta gestiona los mismos con el objetivo de obtener flujos de efectivo.

La Entidad a la hora de categorizar los activos también tiene presente las características de los flujos de efectivo que estos devengan. En concreto, distingue entre aquellos activos financieros cuyas condiciones contractuales dan lugar, en fechas especificadas, a flujos de efectivo que son cobros de principal e intereses sobre el importe del principal pendiente, del resto de activos financieros.

Los activos financieros de la Entidad a efectos de valoración se clasifican en la categoría de activos financieros a coste amortizado,

Se corresponden con activos financieros a los que la Entidad aplica un modelo de negocio que tiene el objetivo de percibir los flujos de efectivo derivados de la ejecución del contrato, y las condiciones contractuales del activo financiero dan lugar, en fechas especificadas, a flujos de efectivo que son únicamente cobros de principal e intereses, sobre el importe del principal pendiente, aun cuando el activo esté admitido a negociación en un mercado organizado, por lo que son activos que cumplen con el criterio de UPPI (activos financieros cuyas condiciones contractuales dan lugar, en fechas especificadas, a flujos de efectivo que son cobros de principal e intereses sobre el importe del principal pendiente).

Con carácter general, se incluyen dentro de esta categoría los créditos por operaciones comerciales y los créditos por operaciones no comerciales:

- Créditos por operaciones comerciales: Aquellos activos financieros que se originan con la venta bienes y la prestación de servicios por operaciones de tráfico de la empresa por el cobro aplazado
- Créditos por operaciones no comerciales: Aquellos activos financieros que, no siendo instrumentos de patrimonio ni derivados, no tienen origen comercial y cuyos cobros son de cuantía determinada o determinable, procedentes de operaciones de préstamo o crédito concedidas por la Entidad.


Se registran inicialmente al valor razonable de la contraprestación entregada más los costes de la transacción que sean directamente atribuibles.

No obstante, los créditos por operaciones comerciales con vencimiento no superior a un año y que no tengan un tipo de interés contractual se valoran inicialmente por su valor nominal, siempre y cuando el efecto de no actualizar los flujos de efectivo no sea significativo, en cuyo caso se seguirán valorando posteriormente por dicho importe, salvo que se hubieran deteriorado.

Con posterioridad a su reconocimiento inicial, se valoran a coste amortizado. Los intereses devengados se contabilizan en la cuenta de resultados.



Secretaría



Presidente



Pasivos financieros

Se reconoce un pasivo financiero en el balance cuando la Entidad se convierte en una parte obligada del contrato o negocio jurídico conforme a las disposiciones de este. En concreto, los instrumentos financieros emitidos se clasifican, en su totalidad o en parte, como un pasivo financiero, siempre que, de acuerdo con la realidad económica del mismo, suponga para la Entidad una obligación contractual, directa o indirecta, de entregar efectivo u otro activo financiero o de intercambiar activos o pasivos financieros con terceros en condiciones desfavorables.

La totalidad de los pasivos financieros de la Entidad se clasifica como pasivos financieros a coste amortizado.

Con carácter general, la Entidad clasifica dentro de esta categoría a los siguientes pasivos financieros:

- Débitos por operaciones comerciales: son aquellos pasivos financieros que se originan en la compra de bienes y servicios por operaciones de tráfico con pago aplazado, y
- Débitos por operaciones no comerciales: son aquellos pasivos financieros que, no siendo instrumentos financieros derivados, no tienen origen comercial, sino que proceden de operaciones de préstamo o crédito recibidos por la Entidad.

Los pasivos financieros a coste amortizado se valoran inicialmente al valor razonable de la contraprestación recibida, ajustada por los costes de la transacción directamente atribuibles.

No obstante, los débitos por operaciones comerciales con vencimiento no superior a un año y que no tengan un tipo de interés contractual, así como los desembolsos exigidos por terceros sobre participaciones, cuyo importe se espera pagar en el corto plazo, se valoran inicialmente por su valor nominal, siempre y cuando el efecto de no actualizar los flujos de efectivo no sea significativo.

Con posterioridad, se valoran por su coste amortizado, empleando para ello el tipo de interés efectivo. Aquellos que, de acuerdo con lo comentado en el párrafo anterior, se valoran inicialmente por su valor nominal, continúan valorándose por dicho importe.

La Entidad da de baja un pasivo financiero cuando la obligación se ha extinguido. La Entidad también da de baja pasivos financieros propios que adquiere (aunque sea con la intención de venderlo en un futuro).

Existencias

Los anticipos de proveedores se contabilizan a coste amortizado.

Secretaria

Presidente



Impuesto sobre beneficios

El impuesto sobre Sociedades del ejercicio se calcula en función del resultado económico antes de impuestos, aumentado o disminuido, según corresponda, por las diferencias permanentes con el resultado fiscal, entendiéndose éste como la base imponible del citado impuesto, y minorando si fuera su caso, por las bonificaciones y deducciones en la cuota.

La Entidad está exenta del impuesto sobre sociedades por los rendimientos derivados de las actividades que constituyen su objeto social según lo previsto en el título II de la Ley 49/2002, de 23 de diciembre, de régimen fiscal de las entidades sin fines lucrativos y de los incentivos fiscales al mecenazgo.

Esta exención alcanza a las denominadas rentas exentas, entre las que se incluyen:

- Los donativos y donaciones recibidas para colaborar en los fines de la Entidad.
- Las cuotas satisfechas por los asociados, colaboradores o benefactores.
- Las subvenciones.

Las asociaciones son sujetos pasivos en el Impuesto de Sociedades, y por lo tanto, entidades obligadas a presentar la correspondiente declaración.

Ingresos y gastos

Los ingresos y gastos de la Entidad se contabilizan por regla general de acuerdo con el principio del devengo, independientemente de su fecha de pago y cobro.

Para determinar si se deben reconocer los ingresos, la Entidad sigue un proceso de cinco pasos:

1. Identificación del contrato.
2. Identificación de las obligaciones de rendimiento.
3. Determinación del precio de la transacción.
4. Asignación del precio de transacción a las obligaciones de ejecución.
5. Reconocimiento de ingresos cuando se cumplen las obligaciones de rendimiento.

En todos los casos, el precio total de transacción de un contrato se distribuye entre las diversas obligaciones de ejecución sobre la base de sus precios independientes relativos. El precio de transacción de un contrato excluye cualquier cantidad cobrada en nombre de terceros.

Los ingresos ordinarios se reconocen en un momento determinado o a lo largo del tiempo, cuando (o como) la Entidad satisface las obligaciones de rendimiento mediante la transferencia de los bienes o servicios.

Las ayudas otorgadas por la entidad se reconocen en el momento en que se apruebe su concesión.

Las cuotas de usuarios o afiliados se reconocen como ingresos en el periodo al que corresponden.

Los ingresos procedentes de promociones para captación de recursos, de patrocinadores y de colaboraciones se reconocen cuando las campañas y actos se producen.

Secretaria

Presidente



La Entidad reconoce los ingresos por el desarrollo ordinario de su actividad cuando se produce la transferencia del control de los bienes o servicios comprometidos con los clientes. En ese momento, la entidad valorará el ingreso por el importe que refleja la contraprestación a la que espera tener derecho a cambio de dichos bienes o servicios.

No se reconocen ingresos en las permutas de elementos homogéneos como las permutas de productos terminados, o mercaderías intercambiables entre dos empresas con el objetivo de ser más eficaces en su labor comercial de entregar el producto a sus respectivos clientes.

Provisiones y contingencias

Las provisiones se reconocen en el balance cuando la Entidad tiene una obligación presente (ya sea por disposición legal o contractual, o por una obligación implícita o tácita) como resultado de sucesos pasados y se estima probable que suponga la salida de recursos que incorporen beneficios económicos futuros para su liquidación.

Las provisiones se valoran en la fecha del cierre del ejercicio por el valor actual de la mejor estimación posible del importe necesario para cancelar o transferir a un tercero la obligación, registrándose los ajustes que surjan por la actualización de dichas provisiones como un gasto financiero conforme se va devengando. Cuando se trata de provisiones con vencimiento inferior o igual a un año, y el efecto financiero no es significativo, no se lleva a cabo ningún tipo de descuento.

Las provisiones se revisan a la fecha del cierre de cada balance y son ajustadas con el objetivo de reflejar la mejor estimación actual del pasivo correspondiente en cada momento. Para el resto de las contingencias que no cumplen las características mencionadas anteriormente la Entidad ha procedido a informar en la memoria sobre las características de estas.

Elementos patrimoniales de naturaleza medioambiental

Los gastos relativos a las actividades de descontaminación y restauración de lugares contaminados, eliminación de residuos y otros gastos derivados del cumplimiento de la legislación medioambiental se registran como gastos del ejercicio en que se producen, salvo que correspondan al coste de compra de elementos que se incorporen al patrimonio de la Entidad con el objeto de ser utilizados de forma duradera, en cuyo caso se contabilizan en las correspondientes partidas del epígrafe Inmovilizado material, siendo amortizados con los mismos criterios indicados anteriormente. Ni en el presente ejercicio ni en el anterior ejercicio existen elementos patrimoniales de naturaleza medioambiental.

Gastos de personal

No existen criterios específicos para el registro y valoración de los gastos de personal.

En particular no existen compromisos por pensiones.

Secretaria

Presidente



Subvenciones, donaciones y legados

Las subvenciones, donaciones y legados no reintegrables se contabilizarán inicialmente, con carácter general, como ingresos directamente imputados al patrimonio neto y se reconocerán en la cuenta de resultados como ingresos sobre una base sistemática y racional de forma correlacionada con los gastos derivados de la subvención, donación o legado.

La imputación a resultados de las subvenciones, donaciones y legados que tengan el carácter de no reintegrables se efectuará atendiendo a su finalidad.

Si las subvenciones, donaciones o legados fueran concedidos por los asociados se valoran por el importe concedido, reconociéndose inicialmente como ingresos directamente imputados al patrimonio neto y se imputan a resultados en proporción a la depreciación experimentada durante el período por los activos financiados por dichas subvenciones, salvo que se trate de activos no depreciables en cuyo caso se imputarán al resultado del ejercicio en que se produzca la enajenación o baja en inventario de los mismos.

Las subvenciones, donaciones y legados de carácter monetario se valorarán por el importe concedido y las de carácter no monetario o en especie por el valor razonable del bien recibido, referenciados ambos valores al momento de su reconocimiento.

Mientras tienen el carácter de subvenciones, donaciones y legados, reintegrables se contabilizan como deudas a largo plazo transformables en subvenciones.


En las cesiones de uso de un terreno y una construcción de forma gratuita y tiempo determinado, la entidad reconoce un inmovilizado intangible por el importe del valor razonable atribuible al derecho de uso cedido. Registrando un ingreso directamente en el patrimonio neto, que se reclasifica al excedente del ejercicio como ingreso sobre una base sistemática y racional. Aunque si el plazo de cesión es superior a la vida útil de la construcción, el derecho de uso atribuible a la misma se contabiliza como un inmovilizado material.

Transacciones entre partes vinculadas

Las operaciones entre partes vinculadas, con independencia del grado de vinculación, se contabilizan de acuerdo con las normas generales. En consecuencia, con carácter general, los elementos objeto de transacción se contabilizan en el momento inicial por su valor razonable. Si el precio acordado en una operación difiere de su valor razonable, la diferencia se registra atendiendo a la realidad económica de la operación. La valoración posterior se realiza de acuerdo con lo previsto en las correspondientes normas.

NOTA 5. Inmovilizado material

La totalidad del inmovilizado material se encuentra en territorio nacional, no se ha sujeto a revaloración alguna, ni se ha adquirido a entidades vinculadas. Tampoco se encuentra elemento alguno obsoleto, afecto a garantías, embargado o con litigio de cualquier tipo. No existen compromisos de compra o venta.

Secretaria


Presidente


Los movimientos producidos durante el ejercicio 2023 y 2022 en las partidas de inmovilizado material y sus amortizaciones, se refleja en los cuadros que aparecen a continuación:

Coste

Inmovilizado material	31.12.2022	Entradas	31.12.2023
Instalaciones técnicas	2.025,46	-	2.025,46
Maquinaria	283,40	-	283,40
Mobiliario	33.582,83	-	33.582,83
Equipos para procesos información	66.845,43	1.361,25	68.206,68
Otro inmovilizado	4.544,32	-	4.544,32
Sede central	191.950,89	-	191.950,89
Elementos de transportes			
- vehículos	160.009,68	-	160.009,68
- maquinaria transporte	13.954,93	-	13.954,93
Total coste	473.196,94	1.361,25	474.558,19

Inmovilizado	31.12.2021	Entradas	31.12.2022
Instalaciones técnicas	2.025,46	-	2.025,46
Maquinaria	283,40	-	283,40
Mobiliario	33.582,83	-	33.582,83
Equipos para procesos información	66.845,43	-	66.845,43
Otro inmovilizado	4.544,32	-	4.544,32
Sede central	191.950,89	-	191.950,89
Elementos de transportes			
- vehículos	160.009,68	-	160.009,68
- maquinaria transporte	13.954,93	-	13.954,93
Total coste	473.196,94	-	473.196,94

Amortización acumulada

Amortización acumulada	31.12.2022	Entradas	31.12.2023
Instalaciones técnicas	(2.025,46)	-	(2.025,46)
Maquinaria	(283,40)	-	(283,40)
Mobiliario	(32.209,38)	(196,21)	(32.405,59)
Equipos para procesos información	(48.592,59)	(9.586,22)	(58.178,81)
Otro inmovilizado	(4.544,32)	-	(4.544,32)
Nueva sede	(191.950,89)	-	(191.950,89)
Elementos de transporte			
- vehículos	(97.198,73)	(19.326,45)	(116.525,18)
- maquinaria transporte	(9.768,43)	(1.395,49)	(11.163,92)
Total amortización acumulada	(386.573,20)	(30.504,37)	(417.077,57)

Secretaria


Presidente


Amortización acumulada	31.12.2021	Entradas	31.12.2022
Instalaciones técnicas	(2.025,46)	-	(2.025,46)
Maquinaria	(283,40)	-	(283,40)
Mobiliario	(32.013,17)	(196,21)	(32.209,38)
Equipos para procesos información	(38.897,46)	(9.695,13)	(48.592,59)
Otro inmovilizado	(4.544,32)	-	(4.544,32)
Nueva sede	(191.950,89)	-	(191.950,89)
Elementos de transporte			
- vehículos	(76.303,50)	(20.895,23)	(97.198,73)
- maquinaria transporte	(8.372,94)	(1.395,49)	(9.768,43)
Total amortización acumulada	(354.391,14)	(32.182,06)	(386.573,20)

Valor neto contable

Inmovilizado material	31.12.2021	31.12.2022	31.12.2023
Instalaciones técnicas	-	-	-
Maquinaria	-	-	-
Mobiliario	1.569,66	1.373,45	1.177,24
Equipos para procesos información	27.947,97	18.252,84	10.027,87
Otro inmovilizado	-	-	-
Nueva sede	-	-	-
Elementos de transporte	89.288,17	66.997,45	46.275,51
valor neto contable	118.805,80	86.623,74	57.480,62

El detalle de los elementos en uso totalmente amortizados al cierre del ejercicio actual y el precedente es:

Inmovilizado material	31.12.2022	31.12.2023
Instalaciones técnicas	2.025,46	2.025,46
Maquinaria	283,40	283,4
Mobiliario	31.620,75	31.620,75
Equipos para procesos información	29.861,78	30.817,68
Otro inmovilizado	4.544,32	4.544,32
Nueva sede	191.950,89	191.950,89
Elementos de transporte	-	39.219,38
Totalmente amortizado	260.286,60	300.461,88

NOTA 6. Inmovilizado Intangible

En 2020, entra como inmovilizado intangible, la cesión de uso de los locales que ocupa FESBAL en el Complejo Escolar de San Fernando, cedidos por 5 años por la Comunidad de Madrid. Efectuada la tasación de éstos se incrementa en intangible el valor del vuelo por el importe de 135.947,86 euros y se amortiza anualmente 1/5 parte de este importe durante cinco años a razón de 27.189,57 euros anuales. (Ver nota 13).

Secretaria


Presidente


Los movimientos producidos durante el ejercicio 2023 y 2022 en las partidas de inmovilizado intangible y sus amortizaciones, se refleja en los cuadros que aparecen a continuación:

Coste

Inmovilizado intangible	31.12.2022	Entradas	31.12.2023
Aplicaciones Informáticas	438.798,87	520.777,95	959.576,82
Derechos s/act. cedidos en uso	135.947,86	-	135.947,86
Total coste	574.746,73	520.777,95	1.095.524,68

Inmovilizado intangible	31.12.2021	Entradas	31.12.2022
Aplicaciones Informáticas	408.790,87	30.008,00	438.798,87
Derechos s/act. cedidos en uso	135.947,86	-	135.947,86
Total coste	544.738,73	30.008,00	574.746,73

Amortización

Amortización acumulada	31.12.2022	Entradas	31.12.2023
Aplicaciones Informáticas	(389.165,16)	(187.579,56)	(576.744,72)
Derechos s/act. cedidos uso	(81.568,71)	(27.189,57)	(108.758,28)
Total amortización	(470.733,87)	(214.769,13)	(685.503,00)


Amortización acumulada	31.12.2021	Entradas	31.12.2022
Aplicaciones Informáticas	(346.757,10)	(42.408,06)	(389.165,16)
Derechos s/act. cedidos en uso	(54.379,14)	(27.189,57)	(81.568,71)
Total amortización	(401.136,24)	(69.597,63)	(470.733,87)

Valor neto contable

Elementos	31.12.2021	31.12.2022	31.12.2023
Aplicaciones Informáticas	62.033,77	49.633,71	382.832,10
Derechos s/act. cedidos en uso	81.568,72	54.379,15	27.189,58
Total valor neto contable	143.602,49	104.012,86	410.021,68

El detalle de los elementos en uso totalmente amortizados al cierre del ejercicio actual y el precedente es:

Inmovilizado	31.12.2022	31.12.2023
Aplicaciones informáticas	305.772,27	339.070,67
Totalmente amortizado	305.772,27	339.070,67



Secretaria



Presidente

NOTA 7. Arrendamientos y otras operaciones de naturaleza similar

La entidad tiene los siguientes arrendamientos operativos:

Descripción	Importe	Tipo de devengo	Fecha inicio	Fecha vencimiento
Renting Fotocopiadora	46,80	Mensual	22/02/2018	21/03/2028
Renting Fotocopiadora	91,77	Mensual	26/09/2019	26/09/2024
Renting Vehículo	412,99	Mensual	07/03/2022	07/03/2026
Alquiler Desfibrilador	54,45	Mensual	25/11/2021	31/12/2026
Alquiler Hosting y mantenimiento	2.238,50	Mensual	09/09/2019	31/12/2024 (*)

(*) Se trata del programa informático que se detalla en la nota 6, la Entidad está desarrollando un sistema informático llamado TRIBAL para la gestión de los almacenes de los bancos de alimentos de España, por tanto, como gasto se lleva la parte del alquiler de la infraestructura (hosting).

NOTA 8. Instrumentos financieros

8.1. Activos financieros


La composición de los activos financieros para los ejercicios 2023 y 2022 es la siguiente:

CATEGORÍAS	ACTIVOS FINANCIEROS A LARGO PLAZO					
	Instrumentos de Patrimonio		Créditos y Otros activos financieros		Total	
	31.12.2023	31.12.2022	31.12.2023	31.12.2022	31.12.2023	31.12.2022
Activos financieros a coste amortizado	-	-	104.833,32	62.500,66	104.833,32	62.500,66
TOTAL	-	-	104.833,32	62.500,66	104.833,32	62.500,66


En el cuadro anterior se recogen los saldos de las partidas "Inversiones en entidades del grupo y asociadas a largo plazo".

CATEGORÍAS	ACTIVOS FINANCIEROS A CORTO PLAZO					
	Instrumentos de Patrimonio		Créditos y Otros activos financieros		Total	
	31.12.2023	31.12.2022	31.12.2023	31.12.2022	31.12.2023	31.12.2022
Activos financieros a coste amortizado	-	-	1.123.308,70	1.142.688,36	1.123.308,70	1.142.688,36
Activos financieros a valor razonable con cambios en la cuenta de PyG	99.512,46	-	-	-	99.512,46	-
TOTAL	99.512,46	-	1.123.308,70	1.142.688,36	1.222.821,16	1.142.688,36

Secretaria



Presidente



En el cuadro anterior se recogen los saldos de las partidas "Deudores comerciales y otras cuentas a cobrar" e "Inversiones financieras a corto plazo".

El importe de 99.512,46 euros se corresponde con un fondo de inversión recibido como donación de un particular. Se trata de un fondo denominado "Fidelity Euro Short Term Bond (LU0267388220) compuesto por 3.867,25 participaciones. La valoración de cada una de ellas a 29-12-2023 es de 25,73210 euros por participación.

8.2. Pasivos financieros

La composición de los pasivos financieros para los ejercicios 2023 y 2022 es la siguiente:

CATEGORÍAS	Instrumentos financieros a corto plazo	
	Créditos y Otros pasivos financieros	
	31.12.2023	31.12.2022
Pasivos financieros a coste amortizado	5.156.199,23	2.187.443,88
TOTAL	5.156.199,23	2.187.443,88

En el cuadro anterior se recogen los saldos de las partidas "Deudas a corto plazo" y del epígrafe "Acreedores comerciales y cuentas a pagar", el saldo de "proveedores y acreedores varios".

NOTA 9. Fondos propios

La composición de los Fondos Propios a 31 de diciembre de 2023 y a 31 de diciembre de 2022, y los movimientos entre dichos ejercicios, es la siguiente:

Cuenta	31.12.2022	Entradas	Salidas	31.12.2023
Fondo Social	600.100,00	-	-	600.100,00
Reservas	823.462,97	736.277,93	(45.324,87)	1.514.416,03
Excedente del ejercicio	712.117,82	449.720,87	(712.117,82)	449.720,87
Total	2.135.680,79	1.185.998,80	(757.442,69)	2.564.236,90

Durante el Ejercicio 2022 y aprobado en la Asamblea General Ordinaria y Extraordinaria celebrada el 6 de mayo de 2023, se aprueba destinar el saldo de excedente positivo de 2022 a reservas por un importe de 712.117,82 y que se aplicará según el siguiente detalle resultando de esta cantidad un saldo sin aplicar al 31 de diciembre de 2023:

Cuenta	31.12.2022	Entradas	Salidas	31.12.2023
Reservas Voluntarias	588.118,27	570.183,82	-	1.158.302,09
Fondo de Emergencia 2020	140.000,00	141.934,00	(21.164,76)	260.769,24
Equipamientos	95.344,70	-	-	95.344,70
Total	823.462,97	712.117,82	(21.164,76)	1.514.416,03

Secretaría



Presidente





No existe limitación estatutaria en las reservas voluntarias, salvo las que se aplican por Ley.

NOTA 10. Existencias

El epígrafe de existencias al cierre del ejercicio 2023 por importe de 5.640,45 euros se corresponde con un saldo de anticipo de proveedores, concretamente un anticipo del 50% de una factura de NFC Elite, S.L.U. de importe de 1.952,45 euros, de una factura pendiente de aplicar a la subvención del 0,7% IRPF por importe de 3.388,00 euros de la entidad Soul 21, S.L. y un anticipo de la reserva de la comida de navidad por importe de 300 euros de la entidad Desarrollos San Telmo, S.L.

NOTA 11. Situación fiscal

En el ámbito Fiscal la Federación Española de Bancos de Alimentos ha sido declarada por Orden del Ministerio del Interior INT/1911/2010 (BOE 171) de 30 de junio de 2010, como entidad de Utilidad Pública, y ello supone que su tributación está regulada en el Impuesto de Sociedades y otras figuras tributarias por la Ley 49/2002 y tiene por tanto exención plena en el Impuesto de Sociedades y otros tributos. En opinión del Comité Ejecutivo de la Entidad no existen contingencias significativas relevantes que pudieran derivarse de una inspección fiscal que afectasen al patrimonio de la Entidad. La Entidad tiene abierta a inspección fiscal todos los impuestos a que está sometida no prescritos. Según las disposiciones legales vigentes, las liquidaciones de impuestos no pueden considerarse definitivas hasta que no hayan sido inspeccionadas por las autoridades fiscales o transcurra el plazo de prescripción de 4 años.

La composición de las cuentas de Administraciones Públicas a 31 de diciembre de 2023 y a 31 de diciembre de 2022 presenta el siguiente detalle:

Descripción	31.12.2023	31.12.2022
Hacienda Pública acreedora por conceptos fiscales (IRPF)	6.935,79	4.071,73
Seguridad social acreedora	6.835,95	3.048,42
Total	13.771,74	7.120,15

– **Exención IVA:** La Ley 17/2012 de Presupuestos del Estado de 28 de diciembre de 2012 (BOE 312) establece en su Artículo 68, la exención de los servicios prestados por las uniones y agrupaciones de interés económico a sus miembros, determinando que con efecto de 1º de enero de 2013 y con vigencia indefinida, quedan exentas del IVA las entidades de carácter social, entre las que se encuentra FESBAL declarada de utilidad pública.

Secretaria

Presidente

Cuadro de identificación de las rentas exentas del Impuesto sobre Sociedades

Cuenta	Actividad FUNDACIONAL			Actividad no FUNDACIONAL			TOTALES		SUMA
	%	Euros	Art.	%	Euros	Art.	EXENTO	NO EXENTO	
Nº DENOMINACIÓN									
INGRESOS									
Donativos Imputados a Resultados	100%	2.326.435,50		0%	-		2.326.435,50	-	
Subvenciones a la actividad propia	100%	1.587.092,54		0%	-		1.587.092,54	-	
Ingresos de promociones, patrocinadores y colaboradores	100%	8.895.055,50		0%	-		8.895.055,50	-	
Cuotas de asociados y afiliados	100%	41.216,40		0%	-		41.216,40	-	
Aportación usuarios	100%	-		0%	-		-	-	
Carga y descarga Plan de Ayuda UE	100%	101.645,05		0%	-		101.645,05	-	
Ingresos financieros	100%	58.338,79		0%	-		58.338,79	-	
TOTAL INGRESOS		13.009.783,78			-		13.009.783,78	-	



Secretaria




Presidente

Cuenta	Actividad FUNDACIONAL			Actividad no FUNDACIONAL			TOTALES		SUMA
	%	Euros	Art.	%	Euros	Art.	EXENTO	NO EXENTO	
Nº DENOMINACIÓN									
GASTOS									
Otros gastos de explotación	100%	1.063.481,01		0%	-		1.063.481,01	-	
Otros tributos	100%	52,76		0%	-		52,76	-	
Sueldos y Salarios	100%	140.952,95		0%	-		140.952,95	-	
Seguros Sociales	100%	42.770,45		0%	-		42.770,45	-	
Ayudas monetarias a BA	100%	5.885.647,32		0%	-		5.885.647,32	-	
Ayudas en especie entregadas por la Entidad a BA	100%	5.163.670,57		0%	-		5.163.670,57	-	
Amortización inmovilizado intangible	100%	214.769,13		0%	-		214.769,13	-	
Amortización inmovilizado material	100%	30.504,37		0%	-		30.504,37	-	
Gastos por comisiones bancarias	100%	18.214,35		0%	-		18.214,35	-	
TOTAL GASTOS		12.560.062,91			-		12.560.062,91		-

La conciliación del resultado contable con la base imponible del impuesto de sociedades es la siguiente:

RESULTADO CONTABLE	449.720,87
Resultados exentos	449.720,87
BASE IMPONIBLE	0,00


Secretaria


Presidente



NOTA 12. Ingresos y gastos

12.1. Ayudas y otros ingresos recibidos


El importe total de ingresos obtenidos durante el ejercicio 2023 ha ascendido a 13.009.783,78 euros con el desglose que a continuación se relaciona. La Federación aplica la totalidad de los recursos obtenidos a los fines propios de la Federación. El detalle de estos en el ejercicio 2023 y 2022 ha sido el siguiente:

INGRESOS	2023	2022
Prestación de Servicios	101.645,05	157.950,56
Subtotal ventas y otros ingresos de la actividad mercantil	101.645,05	157.950,56
Cuotas Asociados	41.216,40	44.982,80
Donaciones alimentos	505.485,51	4.561.347,93
Subvenciones FEAGA aplicadas	1.493.085,60	1.204.518,45
Donaciones aplicadas	10.716.005,49	5.780.348,92
Subvención Ministerio de Derechos Sociales y Agenda 2030	94.006,94	210.203,31
Subtotal ingresos de la actividad propia	12.849.799,94	11.801.401,41
Intereses Financieros	58.338,79	-
Subtotal ingresos financieros	58.338,79	-
TOTAL INGRESOS	13.009.783,78	11.959.351,97

12.2. Gastos por ayuda y otros

La composición de este epígrafe de la cuenta de resultados del ejercicio 2023 y 2022 es la siguiente:


Ayudas no monetarias	2023	2022
Compras de alimentos destinados a la actividad	4.658.185,06	3.831.389,54
Donación de alimentos entregados a Bancos	505.485,51	761.347,93
TOTAL	5.163.670,57	4.592.737,47


Secretaria


Presidente

Ayudas monetarias	2023	2022
Banco de Alimentos de Alicante	201.869,42	185.427,46
Banco de Alimentos de Albacete	52.547,76	58.057,72
Banco de Alimentos de Almería	142.995,58	199.969,00
Banco de Alimentos de Ávila	26.428,33	41.082,31
Bancos de Alimentos de Álava	57.444,73	79.248,01
Banco de Alimentos de Asturias	81.639,37	100.298,93
Banco de Alimentos de Baleares	94.500,02	162.129,08
Banco de Alimentos de Badajoz	110.140,22	73.194,34
Banco de Alimentos de Barcelona	361.496,44	726.316,22
Banco de Alimentos de Burgos	43.741,39	54.773,33
Banco de Alimentos de Cádiz	119.023,19	144.288,97
Banco de Alimentos de Cantabria	58.836,43	54.830,26
Banco de Alimentos de Cáceres	79.074,43	54.137,45
Banco de Alimentos de Castellón	83.208,02	83.656,33
Banco de Alimentos de Ceuta	31.658,54	52.642,45
Banco de Alimentos de Ciudad Real	52.338,08	62.109,69
Banco de Alimentos de Córdoba	115.087,36	123.119,98
Banco de Alimentos de Cuenca	70.924,63	52.565,82
Banco de Alimentos de Gerona	75.619,39	177.803,09
Banco de Alimentos de Guadalajara	49.879,55	57.923,07
Banco de Alimentos de Granada	149.208,98	198.594,96
Banco de Alimentos de Guipúzcoa	101.932,89	112.498,90
Banco de Alimentos de Huelva	68.288,68	77.498,92
Banco de Alimentos de Huesca	24.840,04	36.775,52
Banco de Alimentos de Jaén	117.641,12	94.045,66
Banco de Alimentos de La Rioja	46.500,50	61.772,50
Banco de Alimentos Rías Altas	56.217,50	121.027,02
Banco de Alimentos de Las Palmas	136.213,11	199.210,62
Banco de Alimentos de León	29.019,87	44.403,42

Secretaria



Presidente



Ayudas monetarias (continuación)	2023	2022
Banco de Alimentos de Lérida	71.030,07	88.662,45
Banco de Alimentos de Lugo	43.350,18	71.572,70
Banco de Alimentos de Madrid	703.538,03	686.871,89
Banco de Alimentos de Málaga	206.390,82	288.332,71
Banco de Alimentos de Melilla	14.033,18	34.030,82
Banco de Alimentos de Navarra	81.043,66	170.770,03
Banco de Alimentos de Orense	54.821,63	59.128,88
Banco de Alimentos de Palencia	28.348,06	31.388,62
Banco de Alimentos de Salamanca	34.768,44	53.241,23
Banco de Alimentos de Segovia	49.507,88	32.224,19
Banco de Alimentos de Sevilla	182.234,51	249.777,61
Banco de Alimentos de Soria	24.983,00	37.047,07
Banco de Alimentos de Tarragona	74.541,31	154.448,85
Banco de Alimentos de Tenerife	120.599,38	119.922,57
Banco de Alimentos de Teruel	34.524,60	33.430,47
Banco de Alimentos de Toledo	74.575,61	83.786,57
Banco de Alimentos de Valencia	129.061,20	215.098,94
Banco de Alimentos de Valladolid	41.956,92	77.194,87
Banco de Alimentos de Vigo	92.117,22	105.275,94
Banco de Alimentos de Zamora	20.274,14	33.679,22
Banco de Alimentos de Zaragoza	74.339,80	147.491,30
Banco de Alimentos de Vizcaya	118.539,37	153.310,87
Banco de Alimentos de Campo de Gibraltar	48.255,30	86.059,20
Banco de Alimentos de Ponferrada	78.062,65	40.307,23
Banco de Alimentos del Segura	160.621,53	239.584,19
Otros (1)	-	825.035,07
Otros (2)	-	1.107.798,62
Otros	685.813,26	-
TOTAL	5.885.647,32	8.714.873,14(*)

(1) Tarjetas monedero para canjear por alimentos en grandes superficies.

(2) Otros gastos logísticos y ayuda a Ucrania

Secretaría



Presidente





(*) En el detalle del ejercicio 2022, en encuentran incluidos como repartidos a los Bancos, la cantidad de 2.680.600,75 con cargo a reservas del 2020.

12.3. Gastos de personal

La composición de este epígrafe de cuenta de resultados del ejercicio terminado al 31 de diciembre de 2023 y al 31 de diciembre de 2022 adjunta es la siguiente:

Gastos de personal	2023	2022
Sueldos, salarios y asimilados	140.952,95	103.511,45
Seguridad Social a cargo de la Entidad	42.770,45	32.832,00
TOTAL GASTOS DE PERSONAL	183.723,40	136.343,45

12.4. Otros gastos de explotación

La composición de este epígrafe de cuenta de resultados del ejercicio terminado al 31 de diciembre de 2023 y al 31 de diciembre de 2022 adjunta es la siguiente:

Otros gastos de explotación	2023	2022
Arrendamientos y Cánones	31.682,63	36.383,62
Reparaciones y Conservación	20.886,24	8.798,09
Servicios de profesionales independientes	48.707,03	16.694,02
Primas de seguro	112.006,93	103.657,26
Servicios bancarios y similares	18.214,35	9.733,56
Publicidad, propaganda y relaciones públicas	32.648,10	40.704,56
Suministros	795,16	795,16
Otros servicios (*)	816.754,92	164.686,88
Otros tributos	52,76	648,00
TOTAL OTROS GASTOS EXPLOTACIÓN	1.081.748,12	382.101,15

(*) En este epígrafe se incluye "Otros Gastos Proyecto Ágora" por un importe de 627.515,88 euros.


12.5. Los ingresos de promociones, patrocinadores y colaboradores

Los ingresos de colaboradores y los derivados de las subvenciones, donaciones se destinan a las actividades propias de la Entidad necesarias para el funcionamiento de esta, tales como:

- Gastos de personal.
- Gastos de explotación.
- Gastos financieros.

En los anexos se relacionan los ingresos monetarios y en especie que se han recibido de los colaboradores, ya sean personas físicas o jurídicas.

Secretaría


Presidente


12.6. Ingresos Financieros

El detalle de los ingresos financieros es el siguiente:

Ingresos Financieros	2023	2022
Intereses de cuentas a la vista	58.338,79	-
TOTAL INGRESOS FINANCIEROS	58.338,79	-

Nota 13. Subvenciones, donaciones y legados


1. Subvenciones y donaciones dinerarias. FESBAL ha recibido donaciones y subvenciones por importe de 18.346.953,61 euros, de los que han sido aplicados en el Ejercicio 2023, 13.303.016,20 euros, restando por aplicar 5.043.937,41 euros, conforme al siguiente detalle:

SUBVENCIONES Y DONACIONES DINERARIAS

	<u>31.12.2022</u>	<u>RECIBIDAS</u>	<u>APLICADAS</u>	<u>31.12.2023</u>
Empresas	1.125.120,81	13.376.108,97	11.144.110,78	3.357.119,00
Particulares	-	712.121,76	654.832,76	57.289,00
Subvención Ministerio	14.166,17	-	9.006,94	5.159,23
Subvención Plan Ayuda UE	905.150,40	2.214.285,50	1.495.065,72	1.624.370,18
	2.044.437,38	16.302.516,23	13.303.016,20	5.043.937,41

SUBVENCIONES Y DONACIONES 2023

Donaciones Dinerarias Aplicadas	13.303.016,20
Donaciones Dinerarias No Aplicadas	5.043.937,41
Total Subvenciones y donaciones recibidas	18.346.953,61
SUBVENCIONES Y DONACIONES APLICADAS	
Remesas efectivo a Bancos de Alimentos	5.885.647,32
Alimentos donados a Bancos	5.163.670,57
Proyecto Prevención Riesgos Laborales	96.547,82
Cátedra UPM	30.000,00
Cuota Fed. Europea Bancos de Alimentos	15.000,00
Gran Recogida 2022/23	269.066,02
Varios gastos gestión/mantenimiento FESBAL	1.843.084,47
TOTAL APLICADAS	13.303.016,20



Secretaria



Presidente

SUBVENCIONES Y DONACIONES NO APLICADAS	
Fundación Solidaridad Carrefour	5.031,76
Fundación Repsol	5.000,00
Fundación Amancio Ortega	1.196.131,96
Worldcoo, S.L. (Eroski)	4.249,38
Caixabank-Bankia	57.289,00
Fondation d'Entreprise Carrefour	79.195,86
The Global Foodbanking Network	150.000,00
Enusa Industrias Avanzadas, S.A.	3.000,00
Iliturgitana de Hipermercados, S.L.	1.481,81
Real Decreto-Ley 33/2020 3.11 Subvenciones Tercer Sector	5.159,23
Liga Nacional de Fútbol Profesional	106.000,00
Grupo BBVA	73.610,00
Supersol Spain, SLU	69.624,70
Centros Comerciales Carrefour, S.A.	216.864,05
Superdistribución Ceuta SLU	344,07
Makro Distribución Mayorista	11.510,64
Eroski Vegalsa 1,5 céntimos solidarios	1.752,18
BBVA Next Technologies, SL	2.720,00
La Liga Group International, S.L.	87.000,00
Partidos Solidarios Movistar	34.895,00
Plan de Ayuda UE FEAD 2023.	1.624.370,18
Corrida benéfica	30.506,14
Subvención apoyo modernización	463.945,59
Regla 61.3 Instruc. Op. Contable	714.743,40
Milagros Abbad Bordiu	99.512,46
TOTAL NO APLICADAS	5.043.937,41

En partidas pendientes de aplicar, figura la cantidad de 96.988,28 euros que se aplicaran en el ejercicio 2024


La cantidad de 3.419.567,23 euros, se encuentran pendientes de empleo, al ser su destino, según mandato de los diferentes donantes, para mejoras logísticas y de equipamiento de los Bancos, y compra de alimentos.

Asimismo, existe una partida del Plan de Ayuda FEAD 2023 pendiente de distribución de la Fase 2, por importe de 1.624.370,18 euros.

Secretaria



Presidente




2. Donaciones de Alimentos. FESBAL ha recibido donaciones de alimentos para los Bancos de Alimentos de las Empresas que se relacionan y por un importe total de 505.485,51 euros.

EMPRESAS	2023
Oromás, S.A.	5.321,49
Centros Comerciales Carrefour, S.A.	21.876,09
Supermercados Champion, S.A. (Alimentos)	310,2
Grupo Supeco-Maxor, S.I. (Alimentos)	391,57
Lidl Supermercados, S.A.U.	9.212,16
J. García Carrión, S.A.	228.255,45
Eurest Colectividades, S.L.	20.768,23
Industria Gastronómica Blanca Mencía, S.L.	2.905,10
Idilia Food, S.L.	183.005,02
Fundación Canaria Dinosol	1.596,00
Frutos Secos de la Vega, S.L.	967
Panificadora de Alcalá, S.L.	9.098,30
Central de Compras	1.916,04
Iliturgitana de Hipermercados, S.L.	82,6
Albadistribución 2014, S.L.	648,8
Rebollo y Díaz, S.A.	1.053,00
Talaexpres, S.L.	618,24
Ibericos del Culebrín, S.L.	1.273,36
Grupo Audiovisual Mediaset	4.598,00
Bonduelle Ibérica, S.A.U.	11.588,86
TOTAL	505.485,51

3. La Entidad, tal y como, viene en la nota 6 tiene cedido el uso de forma gratuita de los locales situados en el Complejo Escolar de San Fernando, cedidos por 5 años por la Comunidad de Madrid.

ENTIDAD CONCESIONARIA	AÑO CONCESIÓN	VALOR	SALDO A 31.12.2022	IMPUTACIÓN A RESULTADOS	SALDO A 31.12.2023
COMUNIDAD DE MADRID	2020	135.947,86	54.379,15	27.189,57	27.189,58



Secretaria



Presidente



NOTA 14. Actividad de la Entidad. Aplicación de elementos patrimoniales a fines propios.
Gastos de administración

14.1. Actividad de la Entidad

I. Actividades realizadas

A) Identificación

Denominación de la actividad	Apoyo a Bancos de Alimentos federados
Tipo de actividad	Propia
Identificación de la actividad por sectores	Servicios
Lugar de desarrollo de la actividad	Sede social en Madrid

Descripción detallada de la actividad realizada

Obtención, control y distribución a los 54 Bancos de Alimentos federados de recursos económicos y alimentos para sus propios fines estatutarios.

B) Recursos humanos empleados en la actividad

Tipo	Número		Número horas / año	
	Previsto	Realizado	Previsto	Realizado
Personal asalariado	3	4	6.700	6.100
Personal con contrato de servicios	1	1	350	352
Personal voluntario	23	22	9.000	8.500

C) Beneficiarios o usuarios de la actividad (*)

Tipo	Número	
	Previsto	Realizado
Personas físicas	1.300.000	1.246.106
Personas jurídicas	7.000	6.919


(*) Estas actuaciones ante beneficiarios finales, han sido realizadas a través de los 54 Bancos de Alimentos provinciales.

Secretaria

Presidente

D) Recursos económicos empleados en la actividad

Gastos / Inversiones	Importe	
	Previsto	Realizado
Gastos por ayudas y otros		
a) Ayudas Monetarias	1.780.000,00	5.885.647,32
b) Ayudas no monetarias	800.000,00	5.163.670,57
c) Gastos por colaboraciones y órganos de gobierno	-	-
Variación de existencias de productos terminados y en curso de fabricación	-	-
Aprovisionamientos	-	-
Gastos de personal	130.000,00	183.723,40
Otros gastos de la actividad	342.500,00	1.063.533,77
Amortización del inmovilizado intangible	40.000,00	214.769,13
Amortización del Inmovilizado material	6.000,00	30.504,37
Deterioro y resultado por enajenación de inmovilizado	-	-
Gastos por comisiones bancarias	9.500,00	18.214,35
Variaciones de valor razonable en instrumentos financieros	-	-
Diferencias de cambio	-	-
Deterioro y resultado por enajenaciones de instrumentos financieros	-	-
Impuestos sobre beneficios	-	-
Subtotal gastos	3.108.000,00	12.560.062,91
Adquisiciones de Inmovilizado (excepto Bienes Patrimonio Histórico)	-	522.139,20
Adquisiciones Bienes Patrimonio Histórico	-	-
Cancelación deuda no comercial	-	-
Subtotal recursos	-	522.139,20
TOTAL	3.108.000,00	13.082.202,11



Secretaria



Presidente




E) Objetivos e indicadores de la actividad

Objetivo	Indicador	Cuantificación	
		Previsto	Realizado
Presupuesto	Porcentaje	100%	100%

II. Recursos económicos totales empleados por la Entidad

GASTOS / INVERSIONES	Actividad 1	Total actividades	No imputados a las actividades	TOTAL
Gastos por ayudas y otros				
a) Ayudas monetarias	5.885.647,32	5.885.647,32	-	5.885.647,32
b) Ayudas no monetarias	5.163.670,57	5.163.670,57	-	5.163.670,57
c) Gastos por colaboraciones y órganos de gobierno	-	-	-	-
Variación de existencia de productos terminados y en curso de fabricación	-	-	-	-
Aprovisionamientos	-	-	-	-
Gastos de personal	183.723,40	183.723,40	-	183.723,40
Otros gastos de la actividad	1.063.533,77	1.063.533,77	-	1.063.533,77
Amortización del Inmovilizado intangible	214.769,13	214.769,13	-	214.769,13
Amortización del Inmovilizado material	30.504,37	30.504,37	-	30.504,37
Deterioro y resultado por enajenación de inmovilizado	-	-	-	-
Gastos por comisiones bancarias	18.214,35	18.214,35	-	18.214,35
Variaciones de valor razonable en instrumentos financieros	-	-	-	-
Diferencias de cambio	-	-	-	-
Deterioro y resultado por enajenaciones de instrumentos financieros	-	-	-	-
Impuestos sobre beneficios	-	-	-	-
Subtotal gastos	12.560.062,91	12.560.062,91	-	12.560.062,91
Adquisiciones de Inmovilizado (excepto Bienes Patrimonio Histórico)	522.139,20	522.139,20	-	522.139,20
Adquisiciones Bienes Patrimonio Histórico	-	-	-	-
Cancelación de deuda no comercial	-	-	-	-
Subtotal inversiones	522.139,20	522.139,20	-	522.139,20
TOTAL RECURSOS EMPLEADOS	13.082.202,11	13.082.202,11	-	13.082.202,11

Secretaria


Presidente


III. Recursos económicos totales obtenidos por la Entidad

INGRESOS	Previsto	Realizado
Rentas y otros ingresos derivados del patrimonio	-	-
Ventas y prestaciones de servicios de las actividades propias	158.500,00	101.645,05
Ingresos ordinarios de las actividades mercantiles	-	-
Subvenciones del sector público	1.085.000,00	1.587.092,54
Aportaciones privadas	1.819.000,00	11.221.491,00
Otros tipos de ingresos	45.000,00	41.216,40
Ingresos Financieros	500,00	58.338,79
TOTAL INGRESOS OBTENIDOS	3.108.000,00	13.009.783,78

IV. Convenios y acuerdos de colaboración con otras entidades

Convenios firmados en 2023

DESCRIPCIÓN	Ingresos del ejercicio	Gastos del ejercicio	No produce corriente de bienes o servicios
ABANCA (26/12/2023)	---	---	---
ALCAMPO (30/05/2023)	---	---	---
AMGEN (01/11/2023)	10.000,00	---	---
BBVA (27/02/2023)	18.937,80	---	---
CAPGEMINI ESPAÑA S.L. (03/02/2023)	---	---	---
CASIO (12/12/2023)	5.000,00	---	---
COMPASS GROUP SPAIN (26/06/2023)	---	---	---
CORPORACIÓN HIJOS DE RIVERA S.L -ESTRELLA DE GALICIA (28/11/2023)	---	---	---
DE SANGOSSE IBÉRICA (02/10/2023)	300,00	---	---
DIA RETAIL ESPAÑA S.A.U. (18/01/2023)	---	---	---
DIA RETAIL ESPAÑA S.A.U. (29/05/2023)	13.404,00	---	---
DKV SEGUROS (12/12/2023)	3.390,00	---	---
ECOEMBALAJES ESPAÑA S.A. - ECOEMBES (09/06/2023)	131.864,00	---	---
ECOEMBALAJES ESPAÑA S.A. - ECOEMBES (09/06/2023)	---	---	---
ECOEMBALAJES ESPAÑA S.A. - ECOEMBES (09/06/2023)	---	---	---
ECOEMBALAJES ESPAÑA S.A. - ECOEMBES (09/06/2023)	---	---	---

Secretaría


Presidente


DESCRIPCIÓN	Ingresos del ejercicio	Gastos del ejercicio	No produce corriente de bienes o servicios
ECOEMBALAJES ESPAÑA S.A. - ECOEMBES (09/06/2023)	---	---	---
ECOEMBALAJES ESPAÑA S.A. - ECOEMBES (09/06/2023)	---	---	---
ECOEMBALAJES ESPAÑA S.A. - ECOEMBES (09/06/2023)	---	---	---
ECOEMBALAJES ESPAÑA S.A. - ECOEMBES (09/06/2023)	---	---	---
ECOEMBALAJES ESPAÑA S.A. - ECOEMBES (23/11/2023)	---	---	---
EMT MADRID (30/01/2023)	---	---	---
EROSKI (15/09/2023)	2.644,21	---	---
EROSKI + WORLDCOO S.L. (GRUPO EROSKI) (15/09/2023)	---	---	---
FARLABO - ROCHAS (16/11/2023)	---	---	---
FRONERI IBERIA (01/12/2023)	---	---	---
FUND. AMANCIO ORTEGA (25/04/2023)	6.050.000,00	---	---
FUND. CAPGEMINI ESPAÑA S.L. -FUNDACION ALTRAN- ACIE (10/03/2023)	---	---	---
FUND. CEPESA (10/11/2023)	---	---	---
FUND. MAHOU SAN MIGUEL (01/09/2023)	50.000,00	---	---
FUNDACIÓN BANCARIA CAIXA D'ESTALVIS I PENSIONS DE BARCELONA, "LA CAIXA" (03/05/2023)	50.000,00	---	---
FUNDACIÓN CARREFOUR (08/06/2023)	65.000,00	---	---
FUNDACIÓN CEPESA (13/01/2023)	---	---	---
FUNDACIÓN IBERCAJA SOSTENIBLE (01/03/2023)	5.128,00	---	---
FUNDACIÓN LUMIERE (11/05/2023)	---	---	---
FUNDACION REPSOL (03/05/2023)	---	---	---
GALP (09/10/2023)	---	---	---
GRIFOLS MOVACO S.A. (20/04/2023)	---	---	---
GRUPO EROSKI (11/10/2023)	---	---	---
IBERDROLA ESPAÑA S.A. (11/04/2023)	---	---	---
INDUSTRIAS FRIGORIFICAS DEL LOURO SA (COREN) (13/03/2023)	---	---	---
KELLOGG (11/05/2023)	22.727,00	---	---
MERCADONA (31/05/2023)	25.000,00	---	---

Secretaria


Presidente


DESCRIPCIÓN	Ingresos del ejercicio	Gastos del ejercicio	No produce corriente de bienes o servicios
NESTLE (13/12/2023)	25.000,00	---	---
NOATUM (13/12/2023)	10.000,00	---	---
ONE SHOT HOTELS - ONE SHOT EQUITY S.L. (05/07/2023)	---	---	---
PLOGGING TOUR (03/03/2023)	---	---	---
PROCTER & GAMBLE - FAIRY (25/04/2023)	---	---	---
SAETA YIELD (23/06/2023)	---	---	---
SOCIEDAD DE BIENES DE EQUIPO LIGERO CONSTRUCCION Y ASESORAMIENTO S.A. "BELCA" (15/05/2023)	---	---	---
TRANSPORTE INTEGRAL DE PAQUETERÍA S.A. (TIPSA) (14/06/2023)	---	---	---
UNILEVER + DIA (21/06/2023)	---	---	---
WORLDCCO S.L. +CAIXABANK (29/06/2023)	---	---	---
Z ZURICH FOUNDATION (27/02/2023)	31.218,00	---	---
Z ZURICH FOUNDATION-EMPLEADO (18/01/2023)	---	---	---

En vigor durante el ejercicio 2023 y firmados con anterioridad

DESCRIPCIÓN	Ingresos del ejercicio	Gastos del ejercicio	No produce corriente de bienes o servicios
GOFUNDME (02-02-2021)	---	---	---
MAS PREVENCIÓN SERVICIO DE PREVENCIÓN, S.L.U. (06-10-2021)	---	---	---
ASOCIACIÓN DE INTOLERANTES A LA LACTOSA ESPAÑA (04-02-2021)	---	---	---
BANCA MARCH, S.A. (14-07-2021)	---	---	---
CIRCET CABLEVEN, S.L.U. (17-11-2021)	---	---	---
CLAIRE AND ME, S.L. (24-06-2021)	---	---	---
CONSERVAS FRANCO RIOJANAS, S.A.U. (12-03-2021)	---	---	---
DAIRYLAC, S.L. (15-02-2021)	---	---	---
DIA RETAIL ESPAÑA, S.A.U. (16-07-2021)	---	---	---

Secretaría



Presidente


DESCRIPCIÓN	Ingresos del ejercicio	Gastos del ejercicio	No produce corriente de bienes o servicios
EMPRESA MUNICIPAL DE TRANSPORTES DE MADRID, S.A.	---	---	---
EUROGROUP ESPAÑA FRUTAS Y VERDURAS, S.A.	---	---	---
MICOLET (23-07-2021)	---	---	---
MOET HENNESSY ESPAÑA, S.A. (18-02-2021)	5.000,00	---	---
NIPPON GASES ESPAÑA, S.L.U. (17-02-2021)	---	---	---
PATATAS MELÉNDEZ, S.L.U. (26-01-2021)	---	---	---
SECRETARÍA DE INSTITUCIONES PENITENCIARIAS DEL MINISTERIO DEL INTERIOR (23-02-2021)	---	---	---
SOCIEDAD ADL PARTNER HISPANIA, S.L.U. (31-03-2021)	---	---	---
TOYOTA ESPAÑA, S.L.U. (15-10-2021)	---	---	---
VIVA AQUASERVICE SPAIN, S.A. (17-03-2021)	---	---	---
YAMO AG (05-05-2021)	---	---	---
SOLIDARIDAD CARREFOUR FUNDACIÓN (19-11-2021)	---	---	---
SOLIDARIDAD CARREFOUR FUNDACIÓN E ILITURGITANA DE HIPERMERCADOS, S.L. (05-07-2021)	---	---	---
SOLIDARIDAD CARREFOUR FUNDACIÓN y COSTASOL DE HIPERMERCADOS, S.L. (05-07-2021)	---	---	---
SOLIDARIDAD CARREFOUR FUNDACIÓN y GRUPO CARREFOUR ESPAÑA (05-07-2021)	---	---	---
ATRESMEDIA CORPORACIÓN DE MEDIOS DE COMUNICACIÓN, S.A. (16-11-2021)	---	---	---
NIPPON GASES ESPAÑA, S.L.U. (17-02-2021)	---	---	---
ADAM FOODS (26-05-2016)	---	---	---
AECOC (03-03-2012)	---	---	---
ALCAMPO (16-06-1998)	---	---	---
ALDI (13-02-2018)	---	---	---
ALSA (02-09-2013)	---	---	---
APM (Asociación de la Prensa de Madrid) (21-07-2016)	---	---	---
ASELUBE (12-03-2013)	---	---	---
ASEPRHU (10-04-2014)	---	---	---
ASPROCAN (08-04-2013)	---	---	---
ASTIC (05-12-2013)	---	---	---


Secretaria



Presidente



DESCRIPCIÓN	Ingresos del ejercicio	Gastos del ejercicio	No produce corriente de bienes o servicios
ATRESMEDIA (01-12-2014)	---	---	---
AUCHAN RETAIL ESPAÑA (04-07-2017)	---	---	---
AVANADE SPAIN, S.L.U. (29/12/2020)	2.500,00	---	---
BANCO SANTANDER (BSCH) (08-07-2013)	---	---	---
BANKINTER (03-10-2017)	---	---	---
BARILLA (29-05-2017)	---	---	---
BCN BINARY (19-11-2012)	---	---	---
BIMBO (01-03-2016)	---	---	---
CAIXABANK (01-01-1999)	---	---	---
CAIXABANK (01-04-2015)	---	---	---
CAIXABANK (19-04-2017)	---	---	---
CALIDAD PASCUAL (30-06-2015)	---	---	---
CAMPOFRIO (15-03-2016)	---	---	---
CAPSA FOOD (16-12-2015)	---	---	---
CC CARREFOUR Y FUNDACIÓN SOLIDARIDAD (16-06-2008)	---	---	---
COOPERATIVAS AGROALIMENTARIAS (16-07-2012)	---	---	---
CORREOS (29-07-2013)	---	---	---
DELICIAS CORUÑA, S.L. (12/05/2020)	---	---	---
DEOLEO (05-05-2015)	---	---	---
EBRO FUNDACIÓN (18-11-2015)	---	---	---
EBRO PULEVA FUNDACIÓN (01-12-2006)	---	---	---
EL CORTE INGLES (08-04-2013)	---	---	---
EMPRESA MUNICIPAL DE TRANSPORTES DE MADRID, S.A. (03/07/2020)	---	---	---
EROSKI (04-04-2006)	---	---	---
EROSKI (14-07-2009)	---	---	---
EROSKI (19-03-2003)	---	---	---
EROSKI (22-09-2014)	---	---	---
FEPEX (20-10-2010)	---	---	---
FERRERO IBÉRICA (18-03-2016)	---	---	---
FIATC MUTUA DE SEGUROS (10-10-2013)	---	---	---

Secretaría


Presidente


DESCRIPCIÓN	Ingresos del ejercicio	Gastos del ejercicio	No produce corriente de bienes o servicios
FINANZAUTO (23-11-2012)	---	---	---
FOOD STYLE (01-07-2015)	---	---	---
FUNDACIÓN CEPESA (18-05-2020)	123.241,00	---	---
FUNDACIÓN CONFEDERACIÓN ESPAÑOLA DE ORGANIZACIONES EMPRESARIALES (27-04-2020)	---	---	---
FUNDACIÓN CULTURAL BANESTO (16-10-2012)	---	---	---
FUNDACIÓN MICHELIN ESPAÑA PORTUGAL (10-11-2020)	---	---	---
FUNDACIÓN REINA SOFÍA (01-08-2012)	---	---	---
FUNDACIÓN REPSOL (28-10-2013)	---	---	---
GALLINA BLANCA (09-03-2016)	---	---	---
GEFCO ESPAÑA, S.A. (15-10-2014)	---	---	---
GENTE DE BIEN (09-05-2014)	---	---	---
GREFUSA (30-05-2016)	---	---	---
GRUPO ALIMENTARIO CITRUS (01-09-2016)	---	---	---
GRUPO CALVO (08-06-2016)	---	---	---
GRUPO HARINERA VILAFRANQUINA (22-04-2014)	---	---	---
GRUPO LACTALIS IBERIA (19-03-2013)	---	---	---
GRUPO SADA (07-10-2015)	---	---	---
HENKEL IBERICA, S.A. (05-08-2020)	20.000,00	---	---
HENKEL IBERICA, S.A. (31-07-2020)	20.000,00	---	---
HERO ESPAÑA (20-04-2016)	---	---	---
IBERMUTUAMUR (24-11-2016)	---	---	---
IBERMUTUAMUR (28-11-2013)	---	---	---
IDILIA FOODS (11-04-2016)	---	---	---
INOVO (07-12-2011)	---	---	---
KELLOGG (18-12-2015)	---	---	---
LACTALIS PULEVA (19-03-2013)	---	---	---
LIDL (19-10-2012)	---	---	---
MAHOU (15-12-2010)	---	---	---
MAKRO (30-09-2004)	---	---	---
MANPOWER GROUP (12-11-2015)	---	---	---

Secretaria


Presidente

DESCRIPCIÓN	Ingresos del ejercicio	Gastos del ejercicio	No produce corriente de bienes o servicios
MANPOWER GROUP (22-10-2013)	---	---	---
MARS ESPAÑA Y CIA FOOD (24-05-2016)	---	---	---
MERCADONA (10-12-2012)	---	---	---
MICHELIN (05-05-2016)	---	---	---
MONDELEZ (07-04-2016)	---	---	---
NESTLÉ (01-04-2016)	---	---	---
NUMIL NUTRICION (10-10-2013)	---	---	---
NUMIL NUTRICION (26-05-2010)	---	---	---
PANRICO (03-03-2016)	---	---	---
PEPSICO FOODS (01-01-1999)	---	---	---
PESCANOVA (28-04-2016)	---	---	---
REDUR (22-11-2013)	---	---	---
RGA (RURAL GRUPO ASEGURADOR) (12-08-2015)	---	---	---
SCHNEIDER ELECTRIC ESPAÑA (10-11-2012)	---	---	---
SHANMI MEDIA, S.L. (08-04-2020)	---	---	---
SHOPCIABLE (13-11-2012)	---	---	---
SIENA (30-10-2013)	---	---	---
SODEXHO (20-07-2005)	---	---	---
SOLRED (REPSOL) (01-10-2013)	---	---	---
SUPERCOR (01-09-2015)	---	---	---
SUPERMERCADOS SABECO (18-09-2012)	---	---	---
TAISA LOGISTICS (22-06-2016)	---	---	---
TRANSPORTES AZKAR (01-05-2008)	---	---	---
TRANSPORTES AZKAR (24-01-2012)	---	---	---
ULTRACONGELADOS DONA DONA (29-09-2015)	---	---	---
UNILEVER (13-04-2005)	---	---	---
VEGO SUPERMERCADOS (GRUPO VEGALSA-EROSKI) (07-11-2017)	---	---	---
VODAFONE (10-05-2013)	---	---	---

Nota.- Los convenios con firmas comerciales señalados con "---", no han sido valorados ni cuantificados en la prestación por servicios



Secretaria



Presidente

V. Desviación entre plan de actuación y datos realizados


Se detallan las desviaciones más significativas que se han producido entre las cantidades previstas en el plan de actuación y las efectivamente realizadas, indicando las causas que las han ocasionado.


El cumplimiento del objetivo en el ejercicio 2023 de la Entidad ha sido plenamente satisfactorio.

A continuación, indicamos el grado de cumplimiento de los gastos indicados en el Plan de actuación.

Nótese que en esta relación de gastos no se indican el total de gastos realizados, que ascienden a 12.560.062,91 euros. Solamente se exponen gastos operativos que se indican en el Plan de actuación.

Operaciones de funcionamiento	GASTOS		
	Presupuesto	Realización	Desviación
Proyecto ÁGORA	-	850.441,75	850.441,75
Proyecto TRIBAL	44.500,00	38.999,22	(5.500,78)
Arrendamientos	8.000,00	7.349,53	(650,47)
Reparaciones y mantenimiento	2.000,00	6.220,12	4.220,12
Gastos Asamblea	12.000,00	47.507,90	35.507,90
Gastos cursos y seminarios	500,00	0,00	(500,00)
Servicios profesionales	29.000,00	48.707,03	19.707,03
Comisiones avales antes terceros	6.500,00	13.847,43	7.347,43
Seguros	14.000,00	15.459,11	1.459,11
Servicios bancarios	3.000,00	4.366,92	1.366,92
Publicidad y relaciones públicas	15.000,00	11.550,30	(3.449,70)
Gastos representación	8.000,00	21.097,80	13.097,80
Dietas y gastos de viaje	33.000,00	38.868,12	5.868,12
Teléfonos	8.000,00	5.548,36	(2.451,64)
Correo y mensajería	2.000,00	2.297,25	297,25
Material de oficina	3.000,00	6.738,23	3.738,23
Material imprenta/publicaciones	3.000,00	1.651,65	(1.348,35)
Material limpieza	500,00	6.090,73	5.590,73
Transporte de personal voluntario	20.000,00	28.616,40	8.616,40
Fotocopias	4.000,00	2.945,59	(1.054,41)
Cuota FEBA	15.000,00	15.000,00	-
Cátedra UPM	30.000,00	30.000,00	-
Gastos "Gran Recogida"	480.000,00	269.066,02	(210.933,98)
Suministros varios	1.000,00	1.489,74	489,74
Otros tributos	2.000,00	52,76	(1.947,24)
Sueldos y salarios	100.000,00	87.294,19	(12.705,81)
Seguridad social	30.000,00	25.642,02	(4.357,98)
Dotaciones para amortizaciones	6.000,00	36.972,00	30.972,00
TOTAL	880.000,00	1.623.820,17	743.820,17


Secretaria


Presidente

Para los ingresos hacemos la misma observación que para los gastos. Los ingresos totales, incluyendo alimentos donados, son superiores, aunque los ingresos operativos indicados en el Plan de actuación son los que figuran en el cuadro.

Operaciones de funcionamiento	INGRESOS		
	Presupuesto	Realizado	Desviación
Cuotas de socios	45.000,00	41.216,40	(3.783,60)
Donativos de colaboradores	1.419.000,00	9.108.493,87	7.689.493,87
Subvención MSSl	85.000,00	121.196,51	36.196,51
Ingresos financieros	500,00	101.645,05	101.145,05
TOTAL	1.549.500,00	9.372.551,83	7.823.051,83

Donativos de colaboradores. - En el cuadro anterior no figuran los donativos efectuados por empresas y fundaciones con destino a la mejora logística de los Bancos asociados, y que asciende en el ejercicio, a la cantidad de 745.467,64 euros.

14.2. Aplicación de elementos patrimoniales a fines propios

INMOVILIZADO INTANGIBLE	VALOR	AMORT. ANUAL	AMORTIZAC. TOTAL	VALOR NETO CONTABLE
APLICACIONES INFORMÁTICAS	959.576,82	187.579,56	576.744,72	382.832,10
OTRAS INMOVILIZACIONES INTANGIBLE	135.947,86	27.189,57	108.758,28	27.189,58
TOTAL INMOVILIZADO INTANGIBLE	1.095.524,68	214.769,13	685.503,00	410.021,68

INMOVILIZADO MATERIAL	VALOR	AMORT. ANUAL	AMORTIZAC. TOTAL	VALOR NETO CONTABLE
MAQUINARIA	283,4	-	283,4	-
MOBILIARIO	33.582,83	196,21	32.405,59	1.177,24
EQUIPOS PROCESO INFORMACIÓN	68.206,68	9.586,22	58.178,81	10.027,87
INSTALACIONES TÉCNICAS	2.025,46	-	2.025,46	-
OTRO INMOVILIZADO	4.544,32	-	4.544,32	-
ELEMENTOS DE TRANSPORTE	173.964,61	20.721,94	127.689,10	46.275,51
NUEVA SEDE	191.950,89	-	191.950,89	-
TOTAL INMOVILIZADO MATERIAL	474.558,19	30.504,37	417.077,57	57.480,62

Secretaria


Presidente




En el cuadro anterior se han incluido todas las inversiones, ya que todas las adquisiciones de bienes de inmovilizado, que sean necesarias para la actividad, tienen la consideración de renta destinada a fines.

b) Detalle de los ajustes del resultado contable:


No ha habido ajustes negativos.


Ajustes positivos.

A) GASTOS EN LAS ACTIVIDADES FUNDACIONALES		
PARTIDA DE LA CUENTA DE RESULTADOS	DETALLE DE LA OPERACIÓN	IMPORTE
Gastos por ayuda logística/alimentos	---	10.798.518,98
Logística y otros gran recogida	---	269.066,02
Gastos de personal	---	183.723,40
Otros gastos de explotación	---	1.063.481,01
Amortización del inmovilizado intangible	---	214.769,13
Amortización del inmovilizado material	---	30.504,37
	SUBTOTAL	12.560.062,91
B) INGRESOS IMPUTADOS DIRECTAMENTE AL PATRIMONIO NETO POR CAMBIOS DE CRITERIOS CONTABLES, SUBSANACION DE ERRORES DE EJERCICIOS ANTERIORES O CAMBIO DE ESTIMACIONES CONTABLES		
PARTIDA DE LA CUENTA DE RESULTADOS	DETALLE DE LA OPERACIÓN	IMPORTE
	SUBTOTAL	0,00
TOTAL AJUSTES POSITIVOS DEL RESULTADO CONTABLE		12.560.062,91


c) Grado de cumplimiento del destino de rentas

EJERCICIO	RESULTADO CONTABLE	AJUSTES NEGATIVOS	AJUSTES POSITIVOS	BASE DE CALCULO
2018	(8.679,71)	-	4.448.705,95	4.440.026,24
2019	(551.439,64)	-	5.105.790,55	4.554.350,91
2020	4.268.977,77	-	13.054.029,12	17.323.006,89
2021	188.118,27	-	11.041.222,68	11.229.340,95
2022	712.117,82	-	11.247.234,15	11.959.351,97
2023	449.720,87	-	12.560.062,91	13.009.783,78

Secretaria


Presidente


RECURSOS DESTINADOS EN EL EJERCICIO A CUMPLIMIENTO DE FINES				
EJERCICIO	GASTOS EN LA ACTIVIDAD FUNDACIONAL	INVERSIONES EN BIENES NECESARIOS PARA LA ACTIVIDAD FUNDACIONAL	AMORTIZACION INVERSIONES EN BIENES NECESARIOS PARA LA ACTIVIDAD FUNDACIONAL	TOTAL RECURSOS DESTINADOS EN EL EJERCICIO A CUMPLIMIENTO DE FINES
2018	4.448.705,95	584.863,13	424.891,92	4.608.677,16
2019	5.105.790,55	743.314,68	521.420,43	5.327.684,80
2020	13.054.029,12	920.052,72	639.978,36	13.334.103,48
2021	11.041.222,68	1.017.935,67	755.527,38	11.303.630,97
2022	11.247.234,15	1.047.943,67	857.307,07	11.437.870,75
2023	12.560.062,91	1.570.082,87	1.102.580,57	13.027.565,21



Secretaria



Presidente




APLICACIÓN DE LA RENTA DESTINADA A FINES FUNDACIONALES

Ejercicio	Base de cálculo	Renta a destinar a fines de la actividad		Recursos destinados en el ejercicio al cumplimiento de fines	Aplicación de los recursos destinados a cumplimiento de fines						Importe pendiente de destinar a fines
		%	importe		2018	2019	2020	2021	2022	2023	
2018	4.440.026,24	100	4.440.026,24	4.608.677,16	4.608.677,16						-
2019	4.554.350,91	100	4.554.350,91	5.327.684,80		5.327.684,80					-
2020	17.325.006,89	100	17.323.006,89	13.334.103,48			13.334.103,48				-
2021	11.229.340,95	100	11.229.340,95	11.303.630,97				11.303.630,97			-
2022	11.959.351,97	100	11.959.351,97	11.437.870,75					11.437.870,75		-
2023	13.009.783,78	100	13.009.783,78	13.027.565,21						13.027.565,21	-

La Federación Española de Bancos de Alimentos no tiene gastos de administración, que tengan que ser resarcidos al Órgano de Gobierno.


Secretaria


Presidente



NOTA 15. Operaciones con partes vinculadas

La Entidad tiene registrado como inversiones financieras a largo plazo los préstamos concedidos a Bancos de Alimentos que a continuación se relacionan:

	<u>Préstamo</u>	<u>Amortizado</u>	<u>Deuda</u>	<u>Vencimiento</u>
Banco de Alimentos de Huelva	30.000,00	12.500,00	17.500,00	17/08/2025
Banco de Alimentos de Salamanca	25.000,00	16.666,68	8.333,32	13/07/2024
Banco de Alimentos de Castellón	20.000,00	20.000,00	-	05/07/2025
Banco de Alimentos de Castellón	59.000,00	-	59.000,00	04/12/2026
Banco de Alimentos de Ponferrada	20.000,00	-	20.000,00	26/09/2025
Préstamos a Bancos de Alimentos	154.000,00	49.166,68	104.833,32	

Estos préstamos están concedidos a los Bancos de Alimentos, para subsanar desfases puntuales de tesorería y a tipo de interés "0%".

NOTA 16. Otra información

1. Durante el ejercicio 2023 se han producido cambios en la composición de los miembros del Comité Ejecutivo, quedando por tanto dicho Comité formado por 10 miembros, a fecha 31 de diciembre de 2023, dándose a conocer a continuación las bajas y altas.

Ha causado baja la Secretaria del Comité D.^a M^a José Beltrán Verdes, siendo nombrada Secretaria del Comité D.^a Mercedes Barba Pedreira.

2. El número medio de personas empleadas en el curso del ejercicio, distribuido por categorías y por sexos, indicando aquellas con discapacidad mayor o igual al 33% son las siguientes.

Información sobre personas empleadas en el ejercicio y al final de este, por categorías	Plantilla media del ejercicio	Plantilla al final del ejercicio, hombres	Plantilla al final del ejercicio, mujeres	Total plantilla al final del ejercicio	Personas con discapacidad >33%
Consejeros (información referida solo al final del ejercicio) Patronos	-	-	-	-	-
Altos directivos (no consejeros)	-	-	-	-	-
Directivos y Órganos de Gobierno	1	-	1	1	-
Profesionales, técnicos y similares	2	1	1	2	-
Personal de servicios administrativos y similares	2	1	1	2	-
Comerciales, vendedores y similares	-	-	-	-	-
Resto del personal cualificado	-	-	-	-	-
Trabajadores no cualificados	-	-	-	-	-
Total plantilla	5	2	3	5	-

Secretaria

Presidente



3. La Entidad no ha realizado inversiones bursátiles. La Federación no ha constituido IPF a plazo, debido a la coyuntura de tipos en los mercados. La Entidad ha mantenido un saldo medio en una cuenta remunerada de Caixabank por importe de 2.000.000,00 euros. Asimismo, en Bankinter se ha mantenido otra cuenta remunerada con un saldo de 2.000.000,00 euros.

4. **Medio ambiente.** Dada la actividad a la que se dedica la Federación, la misma no tiene responsabilidades, gastos activos, ni provisiones y contingencias de naturaleza medioambiental que pudieran ser significativos en relación con el patrimonio, la situación financiera y los resultados de esta. Por este motivo no se incluyen desgloses específicos en la presente memoria respecto a información de cuestiones medioambientales.


5. **Hechos posteriores.** Desde la fecha de cierre de ejercicio hasta la formulación de cuentas anuales no ha ocurrido ningún hecho que afecte significativamente al Patrimonio Neto de FESBAL y que haya podido incidir notablemente en los estados financieros del ejercicio 2023.

6. Durante el ejercicio 2023 el Comité Ejecutivo no ha percibido retribución alguna de la Federación, tampoco ostenta saldo acreedor o deudor alguno por cualquier concepto.

Los honorarios correspondientes a la auditoría del ejercicio 2023 ascienden a 5.725,50 euros más IVA y los honorarios relativos a la auditoría de la cuenta justificativa de la subvención asciende a 2.549,65 euros, se corresponden a honorarios relativos a la auditoría y verificación del ejercicio 2023 independientemente del momento de su facturación y cobro. No habiéndose percibido por el auditor cantidad por otros conceptos. Entidades vinculadas al auditor han facturado 3.888,00 euros por otros conceptos.



Secretaría



Presidente



NOTA 17. Estado de flujos de efectivo

ESTADO DE FLUJOS DE EFECTIVO CORRESPONDIENTE AL EJERCICIO 2023.
(expresado en euros)

	Notas Memoria	2023	2022
A) FLUJOS DE EFECTIVO DE LAS ACTIVIDADES DE EXPLOTACIÓN Y DE GESTIÓN			
Excedente del ejercicio antes de impuestos	3	449.720,87	712.117,82
Ajustes del resultado		159.745,14	71.629,17
Amortización del inmovilizado (+)	5,6	245.273,50	101.779,69
Imputación de subvenciones (-)	13	(27.189,57)	(27.189,57)
Ingresos Financieros (-)	12.6	(58.338,79)	-
Otros ingresos y gastos (+/-)		-	(2.960,95)
Cambios en el capital corriente		(107.913,89)	(346.191,55)
Existencias (+/-)	10	(3.688,00)	-
Deudores y otras cuentas a cobrar (+/-)	8.1	27.305,25	(474.496,65)
Otros activos corrientes (+/-)		(107.438,05)	-
Acreedores y otras cuentas a pagar (+/-)	8.2	5.183,63	2.040,10
Otros pasivos corrientes (+/-)		(29.276,72)	126.265,00
Otros flujos de efectivo de las actividades de inversión		58.338,79	-
Cobro de intereses (+)	12.6	58.338,79	-
Flujos de efectivo de las actividades de explotación y de gestión		559.890,91	437.555,44
B) FLUJOS DE EFECTIVO DE LAS ACTIVIDADES DE INVERSIÓN			
Pagos por inversiones (-)		(564.471,86)	(30.008,00)
Empresas vinculadas		(42.332,66)	-
Inmovilizado intangible	6	(520.777,95)	(30.008,00)
Inmovilizado material	5	(1.361,25)	-
Cobros por desinversiones (+)		-	13.511,84
Empresas vinculadas	15	-	13.511,84
Flujos de efectivo de las actividades de inversión		(564.471,86)	(16.496,16)
C) FLUJOS DE EFECTIVO DE LAS ACTIVIDADES DE FINANCIACIÓN			
Cobros y pagos por instrumentos de patrimonio		(21.164,76)	(2.980.600,75)
Amortización instrumentos de patrimonio (-)	9	(21.164,76)	(2.980.600,75)
Cobros y pagos por instrumentos de pasivo financiero		2.999.500,03	(3.342.078,23)
Emisión		16.302.516,23	8.675.846,48
Otras deudas (+)	13	16.302.516,23	8.675.846,48
Devolución y amortización de		(13.303.016,20)	(12.017.924,71)
Deudas con entidades de crédito		-	-
Otras deudas (-)	13	(13.303.016,20)	(12.017.924,71)
Flujos de efectivo de las actividades de financiación		2.978.335,27	(6.322.678,98)
AUMENTO / DISMINUCIÓN NETA DEL EFECTIVO O EQUIVALENTES		2.973.754,32	(5.901.619,70)
Efectivo o equivalentes al comienzo del ejercicio	8.1	2.986.845,90	8.888.465,60
Efectivo o equivalentes al final del ejercicio	8.1	5.960.600,22	2.986.845,90

Secretaria

Presidente



NOTA 18. Inventario

INMOVILIZADO INTANGIBLE	VALOR	AMORT. ANUAL	AMORT. TOTAL	VALOR NETO CONTABLE	FECHA ADQU.
APLICACIONES INFORMÁTICAS	135.166,55	-	135.166,55	-	2016
APLICACIONES INFORMÁTICAS	99.796,52	-	99.796,52	-	2017
APLICACIONES INFORMÁTICAS	38.236,00	-	38.236,00	-	2018
APLICACIONES INFORMÁTICAS	35.864,40	-	35.864,40	-	2019
APLICACIONES INFORMÁTICAS	37.872,20	3.787,22	37.773,39	98,81	2020
DERECHOS SOBRE ACTIVOS CEDIDOS EN USO	135.947,86	27.189,57	108.758,28	27.189,58	2020
APLICACIONES INFORMÁTICAS	61.855,20	18.556,56	55.669,68	6.185,52	2021
APLICACIONES INFORMÁTICAS	30.008,00	9.002,40	18.004,80	12.003,20	2022
APLICACIONES INFORMÁTICAS	26.039,20	7.811,76	7.811,76	18.227,44	2023
APLICACIONES INFORMÁTICAS	494.738,75	148.421,62	148.421,63	346.317,13	2023

TOTAL INMOVILIZADO INTANGIBLE	1.095.524,68	214.769,13	685.503,00	410.021,68
-------------------------------	--------------	------------	------------	------------

INMOVILIZADO MATERIAL	VALOR	AMORT. ANUAL	AMORT. TOTAL	VALOR NETO CONTABLE	FECHA ADQU.
MAQUINARIA (2008)	283,40	-	283,40	-	2008
MOBILIARIO					
Mobiliario 2008	10.147,96	-	10.147,96	-	2008
Ventilador BASF 40G	59,90	-	59,90	-	2010
Alargador	6,50	-	6,50	-	2010
2 Ventiladores Pie 3346	168,10	-	168,10	-	2010
Estanterías FAS	247,81	-	247,81	-	2011
2 Mesas y 3 cajoneras	383,50	-	383,50	-	2012
10 Mesas y 11 sillones	1.915,00	-	1.915,00	-	2012
Microondas	56,70	-	56,70	-	2012
37 Mamparas	4.836,64	-	4.836,64	-	2012
Aseos (mobiliario)	2.508,00	-	2.508,00	-	2012
Puerta salas de juntas	1.590,00	-	1.590,00	-	2012
Alarma	1.168,40	-	1.168,40	-	2012
Paragüero	17,90	-	17,90	-	2012
Tablero metálico	150,95	-	150,95	-	2012
Paragüero	17,90	-	17,90	-	2012

Secretaria


Presidente




Continuación (Inmovilizado material Mobiliario)

Sillón giratorio oficina FEGA	89,99	-	89,99	-	2013
2 Secadores de manos	738,00	-	738,00	-	2013
2 Portarrollos lavabo	133,00	-	133,00	-	2013
6 Difusores luz metacrilato	254,00	-	254,00	-	2013
Cerradura lavabo señoras	64,00	-	64,00	-	2013
Estantería metálica blanca	151,68	-	151,68	-	2013
Bandeja juego café	15,99	-	15,99	-	2013
Juego de café	111,00	-	111,00	-	2013
Televisor Samsung plasma 43"	408,00	-	408,00	-	2013
6 Sillas sala juntas	326,70	-	326,70	-	2013
Destructor Rexel RDS2270	669,42	-	669,42	-	2013
Cajonera rocada wengué	330,00	-	330,00	-	2013
Impresora A3 HP Laserjet	1.198,00	-	1.198,00	-	2013
Estantería metálica	411,40	-	411,40	-	2013
Cuadro óleo	50,00	-	50,00	-	2013
Roll up de 84x200	90,77	-	90,77	-	2014
Mesa equipo MPC 305 Ricoh	157,30	-	157,30	-	2014
Mesa ordenador	108,78	-	108,78	-	2014
13 Mesas rectas mod. Basic	1.480,19	-	1.480,19	-	2016
13 Sillas giratorias mod. Pop	1.006,72	-	1.006,72	-	2016
13 Buck de ruedas	550,55	-	550,55	-	2016
Destructor papel	1.090,88	109,09	436,36	654,52	2020
8 Armarios	871,20	87,12	348,48	522,72	2020
TOTAL MOBILIARIO	33.582,83	196,21	32.405,59	1.177,24	

INMOVILIZADO MATERIAL	VALOR	AMORT. ANUAL	AMORT. TOTAL	VALOR NETO CONTABLE	FECHA ADQU.
EQUIPOS PROCESO INFORMACIÓN					
Equipos 2008	11.401,52	-	11.401,52	-	2008
1 Impresora VPSON	47,70	-	47,70	-	2010
13 Licencias Softw.	361,56	-	361,56	-	2011
1 Impresora multifunción	255,74	-	255,74	-	2011
1 Ordenador IMAC 21	2.107,84	-	2.107,84	-	2011
1 Impresora EPSON	128,10	-	128,10	-	2012
1 Ordenador Sony	741,49	-	741,49	-	2013
Cartera transporte ordenador	39,90	-	39,90	-	2013
1 Ordenador Acer Aspire MC 605	598,95	-	598,95	-	2013
2 Ordenadores Acer Veriton	1.172,70	-	1.172,70	-	2013
6 Monitores Acer Led 21 5" V 22	719,74	-	719,74	-	2013
1 Ordenador Acer nº VM 2611G	802,23	-	802,23	-	2013
1 Ordenador MBPRO13 portátil	1.639,00	-	1.639,00	-	2013
1 Ordenador portátil Acer 253 M	598,95	-	598,95	-	2013
Monitor Hacer 24" MM	163,35	-	163,35	-	2014
Monitor Hacer Mod. Veriton E430G	574,75	-	574,75	-	2014


Secretaria

Presidente



Continuación (Inmovilizado material Equipos P. Información)					
Tablet Microsoft Inface pro3	1.188,97	-	1.188,97	-	2014
5 Ordenadores/Monitores ACER	4.143,04	-	4.143,04	-	2016
1 K242HLBD Monitor Hacer Led 24"	151,25	-	151,25	-	2017
1 DYNADOCK Toshiba USB 3.0	175,45	-	175,45	-	2017
1 Teclado y ratón Logitech MK 270	42,35	-	42,35	-	2017
1 DS 418 – 4 BAY y Western Digital	1.010,35	-	1.010,35	-	2017
1 Microsoft Surface Pro 12.3" Care 17	1.554,85	-	1.554,85	-	2019
1 Microsoft Surface Prototype Cover	127,05	-	127,05	-	2019
1 Monitor Philips 21.5"	114,95	-	114,95	-	2019
Apple. Magsafe 2	114,95	28,74	114,95	-	2020
Ordenador portátil	840,95	210,23	840,95	-	2020
Ordenador semitorre LENOVO TC M70s	889,35	222,34	667,02	222,33	2021
Ordenador portátil LENOVO Thinkpad X13	1.712,15	428,04	1.284,12	428,03	2021
15 Ordenador TC M70s	12.977,25	3.244,31	9.732,93	3.244,32	2021
15 Monitores TS/ThinkVision T24i/24"	3.267,00	816,75	2.450,25	816,75	2021
1 Ordenador portátil TP L15	1.028,50	257,13	771,38	257,12	2021
1 Docking Est. Acoplam. LENOVO	242,00	60,50	181,50	60,50	2021
10 Monitores TS/ThinkVision T24i/24"	2.178,00	544,50	1.633,50	544,50	2021
1 Surface pro7 Nord N10P	1.990,45	497,61	1.492,83	497,62	2021
1 TV Samsung UHD 75" 4K	1.445,95	361,49	1.084,47	361,48	2021
10 Ordenadores LENOVO M70s	8.651,50	2.162,87	6.488,62	2.162,88	2021
1 Portátil LENOVO E14-SYS	1.421,75	355,44	1.066,32	355,43	2021
1 Monitor Hinkvision S24E	223,85	55,96	167,88	55,97	2021
1 Portátil LENOVO Thinkpad E15 Gen	1.361,25	340,31	340,31	1.020,94	2023
TOTAL EQUIPOS PROC. INF.	68.206,68	9.586,22	58.178,81	10.027,87	

INSTALACIONES TÉCNICAS					
Instalaciones 2008	1.221,32	-	1.221,32	-	2008
Ampliación 2009	804,14	-	804,14	-	2009
TOTAL INSTALACIONES TÉCNICAS	2.025,46	-	2.025,46	-	
ELEMENTOS DE TRANSPORTE					
2 Vehículos Citroën	39.219,38	-	39.219,38	-	2016
2 Apiladores Toyota	13.954,93	1.395,49	11.163,92	2.791,01	2016
5 Vehículos Citroën	120.790,30	19.326,45	77.305,80	43.484,50	2019
TOTAL ELEMENTOS DE TRANSPORTE	173.964,61	20.721,94	127.689,10	46.275,51	
OTRO INMOVILIZADO					
OTRO INMOVILIZADO 2008	4.544,32	-	4.544,32	-	2008
NUEVA SEDE	191.950,89	-	191.950,89	-	2012
TOTAL INMOVILIZADO MATERIAL	473.196,94	32.182,06	386.573,20	86.623,74	

Secretaria


Presidente


ANEXO 1

MEMORIA ECONÓMICA EXIGIDA POR LA LEY 49/2002

1. La actividad de la Federación Española de Bancos de Alimentos es la puesta en práctica de ayuda alimentaria y logística a los 54 Bancos de Alimentos provinciales, los cuales atienden a necesidades de las entidades benéficas de su ámbito.


2. Distribución de ingresos y gastos por actividades y proyectos:

CUADRO DE DISTRIBUCIÓN DE GASTOS

Gastos/Inversiones	Importe	
	Previsto	Realizado
Gastos por ayuda y otros		
a) Ayudas monetarias	1.780.000,00	5.885.647,32
b) Ayudas no monetarias	800.000,00	5.163.670,57
Gastos de personal	130.000,00	183.723,40
Otros gastos de la actividad	342.500,00	1.063.533,77
Amortización Inmovilizado intangible	40.000,00	214.769,13
Amortización Inmovilizado material	6.000,00	30.504,37
Gastos por comisiones bancarias	9.500,00	18.214,35
Subtotal gastos	3.108.000,00	12.560.062,91
Adquisiciones de inmovilizado	-	522.139,20
Cancelación deuda no comercial	-	-
Subtotal recursos	-	522.139,20
TOTAL	3.108.000,00	13.082.202,11



Secretaria



Presidente

CUADRO DE DISTRIBUCIÓN DE INGRESOS

Ingresos	Total	Importe exento del impuesto sobre sociedades	Número y letra de los artículos 6 y 7 de la Ley 49/2002
Otros ingresos de la actividad	41.216,40	41.216,40	-
Ventas y prestaciones de servicios de las actividades propias	101.645,05	101.645,05	-
Subvenciones, legados y donaciones de capital traspasados	10.716.005,49	10.716.005,49	-
Donaciones de alimentos recibidas	505.485,51	505.485,51	-
Subvenciones del sector público	1.587.092,54	1.587.092,54	-
Ingresos financieros	58.338,79	58.338,79	-
TOTAL INGRESOS	13.009.783,78	13.009.783,78	-

3. Criterios utilizados para la distribución de los gastos, ingresos e inversiones entre las distintas rentas obtenidas.

La Federación Española de Bancos de Alimentos tiene una sola actividad, no siendo por tanto procedente ninguna distribución.

4. Durante el presente ejercicio se han satisfecho algunas cantidades por la Entidad al Órgano de Gobierno, en concepto de reembolso por los gastos ocasionados por el desempeño de su cargo:

Por otros conceptos no se ha reembolsado cantidad alguna al Órgano de Gobierno.

5. Información de las participaciones en cualquier tipo de sociedad:

La Federación Española de Bancos de Alimentos no participa en ningún tipo de entidad mercantil.

6. Información de las retribuciones percibidas por los administradores que representan a la Federación Española de Bancos de Alimentos en las entidades participadas:

No existen entidades participadas.

7. Información de los convenios y acuerdos de colaboración de interés general con otras entidades celebrados por la Entidad:

Secretaria



Presidente





Convenios firmados en 2023


DESCRIPCIÓN	Ingresos del ejercicio	Gastos del ejercicio	No produce corriente de bienes o servicios
ABANCA (26/12/2023)	---	---	---
ALCAMPO (30/05/2023)	---	---	---
AMGEN (01/11/2023)	10.000,00	---	---
BBVA (27/02/2023)	18.937,80	---	---
CAPGEMINI ESPAÑA S.L. (03/02/2023)	---	---	---
CASIO (12/12/2023)	5.000,00	---	---
COMPASS GROUP SPAIN (26/06/2023)	---	---	---
CORPORACIÓN HIJOS DE RIVERA S.L - ESTRELLA DE GALICIA (28/11/2023)	---	---	---
DE SANGOSSE IBÉRICA (02/10/2023)	300	---	---
DIA RETAIL ESPAÑA S.A.U. (18/01/2023)	---	---	---
DIA RETAIL ESPAÑA S.A.U. (29/05/2023)	13.404,00	---	---
DKV SEGUROS (12/12/2023)	3.390,00	---	---
ECOEMBALAJES ESPAÑA S.A. - ECOEMBES (09/06/2023)	131.864,00	---	---
ECOEMBALAJES ESPAÑA S.A. - ECOEMBES (09/06/2023)	---	---	---
ECOEMBALAJES ESPAÑA S.A. - ECOEMBES (09/06/2023)	---	---	---
ECOEMBALAJES ESPAÑA S.A. - ECOEMBES (09/06/2023)	---	---	---
ECOEMBALAJES ESPAÑA S.A. - ECOEMBES (09/06/2023)	---	---	---
ECOEMBALAJES ESPAÑA S.A. - ECOEMBES (09/06/2023)	---	---	---
ECOEMBALAJES ESPAÑA S.A. - ECOEMBES (09/06/2023)	---	---	---
ECOEMBALAJES ESPAÑA S.A. - ECOEMBES (09/06/2023)	---	---	---
ECOEMBALAJES ESPAÑA S.A. - ECOEMBES (23/11/2023)	---	---	---
EMT MADRID (30/01/2023)	---	---	---
EROSKI (15/09/2023)	2.644,21	---	---

Secretaria

Presidente

DESCRIPCIÓN	Ingresos del ejercicio	Gastos del ejercicio	No produce corriente de bienes o servicios
EROSKI + WORLDSCO S.L. (GRUPO EROSKI) (15/09/2023)	---	---	---
FARLABO - ROCHAS (16/11/2023)	---	---	---
FRONERI IBERIA (01/12/2023)	---	---	---
FUND. AMANCIO ORTEGA (25/04/2023)	6.050.000,00	---	---
FUND. CAPGEMINI ESPAÑA S.L. - FUNDACIÓN ALTRAN-ACIE (10/03/2023)	---	---	---
FUND. CEPESA (10/11/2023)	---	---	---
FUND. MAHOU SAN MIGUEL (01/09/2023)	50.000,00	---	---
FUNDACIÓN BANCARIA CAIXA D'ESTALVIS I PENSIONS DE BARCELONA, "LA CAIXA" (03/05/2023)	50.000,00	---	---
FUNDACIÓN CARREFOUR (08/06/2023)	65.000,00	---	---
FUNDACIÓN CEPESA (13/01/2023)	---	---	---
FUNDACIÓN IBERCAJA SOSTENIBLE (01/03/2023)	5.128,00	---	---
FUNDACIÓN LUMIERE (11/05/2023)	---	---	---
FUNDACION REPSOL (03/05/2023)	---	---	---
GALP (09/10/2023)	---	---	---
GRIFOLS MOVACO S.A. (20/04/2023)	---	---	---
GRUPO EROSKI (11/10/2023)	---	---	---
IBERDROLA ESPAÑA S.A. (11/04/2023)	---	---	---
INDUSTRIAS FRIGORIFICAS DEL LOURO SA (COREN) (13/03/2023)	---	---	---
KELLOGG (11/05/2023)	22.727,00	---	---
MERCADONA (31/05/2023)	25.000,00	---	---
NESTLE (13/12/2023)	25.000,00	---	---
NOATUM (13/12/2023)	10.000,00	---	---
ONE SHOT HOTELS - ONE SHOT EQUITY S.L. (05/07/2023)	---	---	---
PLOGGING TOUR (03/03/2023)	---	---	---

Secretaria


Presidente




DESCRIPCIÓN	Ingresos del ejercicio	Gastos del ejercicio	No produce corriente de bienes o servicios
PROCTER & GAMBLE - FAIRY (25/04/2023)	---	---	---
SAETA YIELD (23/06/2023)	---	---	---
SOCIEDAD DE BIENES DE EQUIPO LIGERO CONSTRUCCION Y ASESORAMIENTO S.A. "BELCA" (15/05/2023)	---	---	---
TRANSPORTE INTEGRAL DE PAQUETERÍA S.A. (TIPSA) (14/06/2023)	---	---	---
UNILEVER + DIA (21/06/2023)	---	---	---
WORLDCCO S.L. +CAIXABANK (29/06/2023)	---	---	---
Z ZURICH FOUNDATION (27/02/2023)	31.218,00	---	---
Z ZURICH FOUNDATION-EMPLEADO (18/01/2023)	---	---	---

En vigor durante el ejercicio 2023 y firmados con anterioridad

DESCRIPCIÓN	Ingresos del ejercicio	Gastos del ejercicio	No produce corriente de bienes o servicios
GOFUNDME (02-02-2021)	---	---	---
MAS PREVENCIÓN SERVICIO DE PREVENCIÓN, S.L.U. (06-10-2021)	---	---	---
ASOCIACIÓN DE INTOLERANTES A LA LACTOSA ESPAÑA (04-02-2021)	---	---	---
BANCA MARCH, S.A. (14-07-2021)	---	---	---
CIRCET CABLEVEN, S.L.U. (17-11-2021)	---	---	---
CLAIRE AND ME, S.L. (24-06-2021)	---	---	---
CONSERVAS FRANCO RIOJANAS, S.A.U. (12-03-2021)	---	---	---
DAIRYLAC, S.L. (15-02-2021)	---	---	---
DIA RETAIL ESPAÑA, S.A.U. (16-07-2021)	---	---	---
EMPRESA MUNICIPAL DE TRANSPORTES DE MADRID, S.A.	---	---	---
EUROGROUP ESPAÑA FRUTAS Y VERDURAS, S.A.	---	---	---
MICOLET (23-07-2021)	---	---	---
MOET HENNESSY ESPAÑA, S.A. (18-02-2021)	5.000,00	---	---
NIPPON GASES ESPAÑA, S.L.U. (17-02-2021)	---	---	---

Secretaría

Presidente

DESCRIPCIÓN	Ingresos del ejercicio	Gastos del ejercicio	No produce corriente de bienes o servicios
PATATAS MELÉNDEZ, S.L.U. (26-01-2021)	---	---	---
SECRETARÍA DE INSTITUCIONES PENITENCIARIAS DEL MINISTERIO DEL INTERIOR (23-02-2021)	---	---	---
SOCIEDAD ADL PARTNER HISPANIA, S.L.U. (31-03-2021)	---	---	---
TOYOTA ESPAÑA, S.L.U. (15-10-2021)	---	---	---
VIVA AQUASERVICE SPAIN, S.A. (17-03-2021)	---	---	---
YAMO AG (05-05-2021)	---	---	---
SOLIDARIDAD CARREFOUR FUNDACIÓN (19-11-2021)	---	---	---
SOLIDARIDAD CARREFOUR FUNDACIÓN E ILITURGITANA DE HIPERMERCADOS, S.L. (05-07-2021)	---	---	---
SOLIDARIDAD CARREFOUR FUNDACIÓN y COSTASOL DE HIPERMERCADOS, S.L. (05-07-2021)	---	---	---
SOLIDARIDAD CARREFOUR FUNDACIÓN y GRUPO CARREFOUR ESPAÑA (05-07-2021)	---	---	---
ATRESMEDIA CORPORACIÓN DE MEDIOS DE COMUNICACIÓN, S.A. (16-11-2021)	---	---	---
NIPPON GASES ESPAÑA, S.L.U. (17-02-2021)	---	---	---
ADAM FOODS (26-05-2016)	---	---	---
AECOC (03-03-2012)	---	---	---
ALCAMPO (16-06-1998)	---	---	---
ALDI (13-02-2018)	---	---	---
ALSA (02-09-2013)	---	---	---
APM (Asociación de la Prensa de Madrid) (21-07-2016)	---	---	---
ASELUBE (12-03-2013)	---	---	---
ASEPRHU (10-04-2014)	---	---	---
ASPROCAN (08-04-2013)	---	---	---
ASTIC (05-12-2013)	---	---	---
ATRESMEDIA (01-12-2014)	---	---	---
AUCHAN RETAIL ESPAÑA (04-07-2017)	---	---	---
AVANADE SPAIN, S.L.U. (29/12/2020)	2.500,00	---	---
BANCO SANTANDER (BSCH) (08-07-2013)	---	---	---
BANKINTER (03-10-2017)	---	---	---
BARILLA (29-05-2017)	---	---	---
BCN BINARY (19-11-2012)	---	---	---

Secretaria

Presidente

DESCRIPCIÓN	Ingresos del ejercicio	Gastos del ejercicio	No produce corriente de bienes o servicios
BIMBO (01-03-2016)	---	---	---
CAIXABANK (01-01-1999)	---	---	---
CAIXABANK (01-04-2015)	---	---	---
CAIXABANK (19-04-2017)	---	---	---
CALIDAD PASCUAL (30-06-2015)	---	---	---
CAMPOFRIO (15-03-2016)	---	---	---
CAPSA FOOD (16-12-2015)	---	---	---
CC CARREFOUR Y FUNDACIÓN SOLIDARIDAD (16-06-2008)	---	---	---
COOPERATIVAS AGROALIMENTARIAS (16-07-2012)	---	---	---
CORREOS (29-07-2013)	---	---	---
DELICIAS CORUÑA, S.L. (12/05/2020)	---	---	---
DEOLEO (05-05-2015)	---	---	---
EBRO FUNDACIÓN (18-11-2015)	---	---	---
EBRO PULEVA FUNDACIÓN (01-12-2006)	---	---	---
EL CORTE INGLES (08-04-2013)	---	---	---
EMPRESA MUNICIPAL DE TRANSPORTES DE MADRID, S.A. (03/07/2020)	---	---	---
EROSKI (04-04-2006)	---	---	---
EROSKI (14-07-2009)	---	---	---
EROSKI (19-03-2003)	---	---	---
EROSKI (22-09-2014)	---	---	---
FEPEX (20-10-2010)	---	---	---
FERRERO IBÉRICA (18-03-2016)	---	---	---
FIATC MUTUA DE SEGUROS (10-10-2013)	---	---	---
FINANZAUTO (23-11-2012)	---	---	---
FOOD STYLE (01-07-2015)	---	---	---
FUNDACIÓN CEPESA (18-05-2020)	123.241,00	---	---
FUNDACIÓN CONFEDERACIÓN ESPAÑOLA DE ORGANIZACIONES EMPRESARIALES (27-04-2020)	---	---	---
FUNDACIÓN CULTURAL BANESTO (16-10-2012)	---	---	---
FUNDACIÓN MICHELIN ESPAÑA PORTUGAL (10-11-2020)	---	---	---
FUNDACIÓN REINA SOFÍA (01-08-2012)	---	---	---
FUNDACIÓN REPSOL (28-10-2013)	---	---	---

Secretaría



Presidente


DESCRIPCIÓN	Ingresos del ejercicio	Gastos del ejercicio	No produce corriente de bienes o servicios
GALLINA BLANCA (09-03-2016)	----	----	----
GEFCO ESPAÑA, S.A. (15-10-2014)	----	----	----
GENTE DE BIEN (09-05-2014)	----	----	----
GREFUSA (30-05-2016)	----	----	----
GRUPO ALIMENTARIO CITRUS (01-09-2016)	----	----	----
GRUPO CALVO (08-06-2016)	----	----	----
GRUPO HARINERA VILAFRANQUINA (22-04-2014)	----	----	----
GRUPO LACTALIS IBERIA (19-03-2013)	----	----	----
GRUPO SADA (07-10-2015)	----	----	----
HENKEL IBERICA, S.A. (05-08-2020)	20.000,00	----	----
HENKEL IBERICA, S.A. (31-07-2020)	20.000,00	----	----
HERO ESPAÑA (20-04-2016)	----	----	----
IBERMUTUAMUR (24-11-2016)	----	----	----
IBERMUTUAMUR (28-11-2013)	----	----	----
IDILIA FOODS (11-04-2016)	----	----	----
INOVO (07-12-2011)	----	----	----
KELLOGG (18-12-2015)	----	----	----
LACTALIS PULEVA (19-03-2013)	----	----	----
LIDL (19-10-2012)	----	----	----
MAHOU (15-12-2010)	----	----	----
MAKRO (30-09-2004)	----	----	----
MANPOWER GROUP (12-11-2015)	----	----	----
MANPOWER GROUP (22-10-2013)	----	----	----
MARS ESPAÑA Y CIA FOOD (24-05-2016)	----	----	----
MERCADONA (10-12-2012)	----	----	----
MICHELIN (05-05-2016)	----	----	----
MONDELEZ (07-04-2016)	----	----	----
NESTLÉ (01-04-2016)	----	----	----
NUMIL NUTRICION (10-10-2013)	----	----	----
NUMIL NUTRICION (26-05-2010)	----	----	----
PANRICO (03-03-2016)	----	----	----
PEPSICO FOODS (01-01-1999)	----	----	----
PESCANOVA (28-04-2016)	----	----	----
REDUR (22-11-2013)	----	----	----
RGA (RURAL GRUPO ASEGURADOR) (12-08-2015)	----	----	----
SCHNEIDER ELECTRIC ESPAÑA (10-11-2012)	----	----	----
SHANMI MEDIA, S.L. (08-04-2020)	----	----	----
SHOPCIABLE (13-11-2012)	----	----	----

Secretaría



Presidente



DESCRIPCIÓN	Ingresos del ejercicio	Gastos del ejercicio	No produce corriente de bienes o servicios
SIENA (30-10-2013)	---	---	---
SODEXHO (20-07-2005)	---	---	---
SOLRED (REPSOL) (01-10-2013)	---	---	---
SUPERCOR (01-09-2015)	---	---	---
SUPERMERCADOS SABECO (18-09-2012)	---	---	---
TAISA LOGISTICS (22-06-2016)	---	---	---
TRANSPORTES AZKAR (01-05-2008)	---	---	---
TRANSPORTES AZKAR (24-01-2012)	---	---	---
ULTRACONGELADOS DONA DONA (29-09-2015)	---	---	---
UNILEVER (13-04-2005)	---	---	---
VEGO SUPERMERCADOS (GRUPO VEGALSA-EROSKI) (07-11-2017)	---	---	---
VODAFONE (10-05-2013)	---	---	---

Nota.- Los convenios con firmas comerciales señalados con "---", no han sido valorados ni cuantificados en la prestación por servicios

8. Información de las actividades prioritarias de mecenazgo desarrolladas por la Entidad (estas actividades vienen fijadas en la Ley de Presupuestos Generales del Estado):

No se han realizado actividades prioritarias de mecenazgo en el ejercicio.

9. Previsión estatutaria en el caso de disolución de la Entidad:

La disolución de la Entidad se contempla en el Artículo 33 de los Estatutos, que dice:

ARTÍCULO 33º. La Federación podrá disolverse por acuerdo de la Asamblea General con los mismos quórum establecidos en el artículo anterior. Se nombrará una Comisión Liquidadora compuesta por cinco miembros elegidos del seno de la propia Asamblea, escogidos de la misma forma que se establece para la elección de los cargos de su Comité Ejecutivo. De resultar remanente activo, la liquidación será entregada, previo acuerdo, 1) a cualquiera de los Bancos de Alimentos existentes en España que continúen funcionando, o 2) a una institución, organismo o asociación nacional que persiga análogos objetivos o 3) en caso de no existir, a una entidad benéfica autorizada y reconocida como tal en activo".



Secretaria



Presidente



ANEXO I


Entidades beneficiarias receptoras de alimentos entregados por la Entidad durante el año 2023

CODIGO	NOMBRE	KILOS	EUROS
-----	-----	-----	-----
TOTAL		-----	-----

Nuestra Federación solamente entrega alimentos recibidos por donaciones, a los 54 Bancos de Alimentos provinciales asociados



Secretaria



Presidente

ANEXO II

Subvenciones recibidas de Instituciones Públicas durante el 2023

Cuenta 740.0.0000 Subvenciones			
Cuenta contable	Fecha	Institución	Subvención (€)
740.0.0000	05/07/2023	Ministerio de Derechos Sociales y Agenda 2030	85.000,00
740.0.0000	30/12/2023	Ministerio de Derechos Sociales y Agenda 2030 (RD-L 33/2020)	9.006,94
723.2.0003	18/07/2023	Ministerio de Derechos Sociales y Agenda 2030 (1)	627.515,88
TOTAL			721.522,82

(1) Con fecha 28-03-2023 se ha recibido una subvención por importe de 1.298.800,00 euros, destinada "Apoyo a la modernización de entidades del tercer sector ", de dichos importes se han empleado a fecha 31 de diciembre 2023 la cantidad de 627.515,88 euros, quedando pendiente de aplicación para los ejercicios siguientes un importe de 671.284,12 euros.



Secretaria



Presidente

ANEXO III


**Donaciones dinerarias recibidas de forma periódica por
personas físicas y jurídicas durante el 2023**

Cuenta 740.0.0001 Cuotas de Socios		
Socios	NIF	Cuotas (€)
BANCO DE ALIMENTOS DEL SEGURA	G-73653669	834,60
BANCO DE ALIMENTOS HUESCA	G-22359764	406,60
BANCO DE ALIMENTOS ALBACETE	G-02196269	406,60
BANCO DE ALIMENTOS ALGECIRAS	G-11368487	577,80
BANCO DE ALIMENTOS ALICANTE	G-03842317	1.177,00
BANCO DE ALIMENTOS ARABA	G-01265610	577,80
BANCO DE ALIMENTOS ASTURIAS	G-33660580	577,80
BANCO DE ALIMENTOS ÁVILA	G-05196563	406,60
BANCO DE ALIMENTOS BADAJOZ	G-06382022	577,80
BANCO DE ALIMENTOS BARCELONA	G-58443771	2.803,40
BANCO DE ALIMENTOS BILBAO	G-48755433	1.177,00
BANCO DE ALIMENTOS BURGOS	G-09390626	577,80
BANCO DE ALIMENTOS CÁCERES	G-10195303	577,80
BANCO DE ALIMENTOS CÁDIZ	G-11397049	834,60
BANCO DE ALIMENTOS CANTABRIA	G-39359542	577,80
BANCO DE ALIMENTOS CASTELLÓN	G-12719050	406,60
BANCO DE ALIMENTOS CEUTA	G-51028090	406,60
BANCO DE ALIMENTOS CIUDAD REAL	G-13435284	406,60
BANCO DE ALIMENTOS CÓRDOBA	G-14654735	834,60
BANCO DE ALIMENTOS CUENCA	G-16248379	406,60
BANCO DE ALIMENTOS GERONA	G-17457672	834,60
BANCO DE ALIMENTOS GRANADA	G-18412023	1.177,00
BANCO DE ALIMENTOS GUADALAJARA	G-19196724	406,60
BANCO DE ALIMENTOS HUELVA	G-21290507	834,60
BANCO DE ALIMENTOS JAÉN	G-23492564	577,80


Secretaria



Presidente



Socios (continuación)	NIF	Cuotas (€)
BANCO DE ALIMENTOS LA RIOJA	G-26236877	577,80
BANCO DE ALIMENTOS LAS PALMAS	G-35568401	1.177,00
BANCO DE ALIMENTOS LEÓN	G-24326407	577,80
BANCO DE ALIMENTOS LÉRIDA	G-25615477	577,80
BANCO DE ALIMENTOS MADRID	G-82698614	2.803,40
BANCO DE ALIMENTOS MÁLAGA	G-92004993	1.177,00
BANCO DE ALIMENTOS MELILLA	G-52015443	406,60
BANCO DE ALIMENTOS OURENSE	G-32223182	406,60
BANCO DE ALIMENTOS PALENCIA	G-34160820	406,60
BANCO DE ALIMENTOS PALMA DE MALLORCA	G-57152639	577,80
BANCO DE ALIMENTOS PAMPLONA	G-31536535	1.177,00
BANCO DE ALIMENTOS PONFERRADA	G-24365066	406,60
BANCO DE ALIMENTOS RÍAS ALTAS	G-70260906	834,60
BANCO DE ALIMENTOS SALAMANCA	G-37296993	577,80
BANCO DE ALIMENTOS SAN SEBASTIÁN	G-20605242	834,60
BANCO DE ALIMENTOS SEGOVIA	G-40153694	406,60
BANCO DE ALIMENTOS SEVILLA	G-41714155	1.177,00
BANCO DE ALIMENTOS SORIA	G-42203638	406,60
BANCO DE ALIMENTOS TARRAGONA	G-43444322	834,60
BANCO DE ALIMENTOS TENERIFE	G-38853784	834,60
BANCO DE ALIMENTOS TERUEL	G-44227668	406,60
BANCO DE ALIMENTOS TOLEDO	G-45391562	577,80
BANCO DE ALIMENTOS VALENCIA	G-96407200	1.605,00
BANCO DE ALIMENTOS VALLADOLID	G-47391271	577,80
BANCO DE ALIMENTOS VIGO	G-36899375	577,80
BANCO DE ALIMENTOS ZAMORA	G-49232036	406,60
BANCO DE ALIMENTOS ZARAGOZA	G-50597632	834,60
BANCO DE ALIMENTOS ALMERÍA	G-04479028	834,60
BANCO DE ALIMENTOS LUGO	G-27210053	834,60
TOTAL		41.216,40



Secretaria



Presidente

ANEXO IV


Donaciones dinerarias recibidas de personas físicas o jurídicas de forma aperiódica durante el 2023

Con el fin de cumplir las normas de protección de datos de carácter personal solamente se incluye las cantidades donadas por este colectivo. Las personas jurídicas se relacionan en cuadro aparte.


741.0.0000 Donativos puntuales de particulares	
Donante	Donación (€)
DONACIONES REALIZADAS POR PERSONAS FÍSICAS	712.121,76
TOTAL	712.121,76


723.3.0001/37-741.0.0000/4 Donativos puntuales de empresas		
DONANTE	DONACIÓN	SALDO
ACERVO COLECCIÓN (Daniel E.Agra Sánchez)	410,00	
ADESLAS SALUD S.A.	685,88	
AENOR INTERNACIONAL S.A.	515,00	
AGENCAIXA S.A.	2.373,28	
ALJUM GESTION S.L.	200,00	
ALLIANZ GLOBAL INVERSOR	4.500,00	
AMAZON SPAIN SERVICES S.L.	72.000,00	
AMBILAMP	4.000,00	
AMGEM S.A.	10.000,00	
Asoc.C.Esp.Baloncesto (partidos sol.MOVISTAR)	22.885,00	
ASOCIACION DE LA PRENSA	1.000,00	

Secretaria


Presidente


DONANTE (continuación)	DONACIÓN	SALDO
ASOCIACION DE TRABAJADORES DE AFINSA	10.000,00	
AVALON DISTRIBUIDORA AUDIOVISUAL S.A.	1.000,00	
AVALON PROD. CINEMATOGRAFICA S.L.	500,00	
AVEPA	13.218,69	
AXA DE TODO CORAZON	270,00	
AYUDA A UCRANIA	15.865,00	
BANKINTER	3.000,00	
BBVA CAMPAÑA OCTUBRE 2023	18.937,80	
BETA PARTICIPACIONES IBERICA S.L.	2.315,00	
BROWN FORMAN SPAIN S.L.	900,00	
C.COMERCIALES CARREFOUR S.A.	95.163,71	
CACEIS BANK SPAIN	1.421,15	
CAPRABO S.A.	354,71	
CARGILL TCM SWITZERLAND	9.396,00	
CASIO ESPAÑA S.L.	5.000,00	
CBRE REAL ESTATE S.A.	1.030,00	
CECOSA SUPERMERCADOS	231,96	
CGI ISMC ESPAÑA S.A.	1.000,00	
CLUB ESTUDIANTES SAD (partidos solidarios)	2.010,00	
CONECTA RESEARCH CONSULTING S.L.	400,00	
CORRIDA BENEFICA	33.490,00	
COSTASOL DE HIPERMERCADOS	3.922,02	
CREDITO Y CAUCION	11.161,00	
DE SANGOSSE IBERICA	300,00	
DECIDE SOLUCIONES S.L.	564,00	
DEKUPLE ESPAÑA S.L.	3.175,00	

Secretaria


Presidente


DONANTE (continuación)	DONACIÓN	SALDO
DHL EXPRESS SPAIN S.L.U.	23.542,00	
DIA RETAILS ESPAÑA (G.R.2022)	13.404,00	
DIARIOMOTOR MEDIOS DIGITALES	1.200,00	
DKV SEGUROS Y REASEGUROS	3.390,00	
ECOEMBALAJES ESPAÑA S.A.	131.864,00	
ECOEMBES ENTIDAD ADMINISTRATIVA	80.000,00	
EDEVICES S.L.	100,00	
EL CORTE INGLES	848,00	
EMERSON PROCESS MANAGEMENT S.L.	4.229,50	
EMP.TRANSFORMACION AGRARIA SA. SME MP	25.000,00	
ENT. NACIONAL DE ACREDITACION	3.000,00	
ENUSA INDUSTRIAS AVANZADAS S.A.	3.000,00	
EQUI.FAMILIAR Y SERVICIOS	164,58	
EROSKI SDAD.COOP.	2.644,21	
EUROFRED S.A.	1.950,00	
EUROPEA DE CONTENEDORES S.L.	1.000,00	
FACEBOOK PAYMENT INT.	551,70	
FDAD CRISTIANA ENFERMOS Y MINISV.	500,00	
FEBA (BLOOMBERG)	1.500,00	
FEBA (CARRIER 73/23)	6.000,00	
FEBA (GENERAL MILLS) USD 50.000	46.485,68	
FEBA (General Mills) 10.000 USD	9.176,84	
FEBA (HERBALIFE (protocolo 48/23)	8.905,11	
FEBA (JONES DAY)	10.000,00	
FEBA (TAKEWAY 64/23)	3.000,00	

Secretaria

Presidente

DONANTE (continuación)	DONACIÓN	SALDO
FEBA DLL (PROTOCOLO 99/2023) (B.A.MADRID)	5.000,00	
FEBA J.P.MORGAN (BCO.ALIM. DE MADRID)	100.000,00	
FONDATION D'ENTREPRISE CARREFOUR	65.000,00	
FRANCISCANAS DEL ESPIRITU SANTO	2.000,00	
FUND. SA. JOSE DE VILLAFRANCA	2.000,00	
FUND.REINA SOFIA (BCO.ALIM.SEGOVIA)	15.000,00	
FUNDACION ALQUILER SEGURO	500,00	
FUNDACION AMANCIO ORTEGA GAONA	6.050.000,00	
FUNDACION BANCARIA LA CAIXA	50.000,00	
FUNDACION IBERCAJA	5.128,00	
FUNDACION JESUS SERRA	13.565,00	
FUNDACION MAHOU SAN MIGUEL	50.000,00	
FUNDACION MIGRANODEARENA	1.463,56	
FUNDACION MUTUA GENERAL DE SEGUROS	10.000,00	
FUNDACION ORANGE	3.123,05	
FUNDACION PRIVADA FIATC	5.000,00	
FUNDACION REINA SOFIA	33.000,00	
FUNDACION S. JOSÉ DE VILLAFRANCA	1.000,00	
GFT IT CONSULTING S.L.	1.830,50	
GLOBALGIVING FOUNDATION	17.352,22	
GROLMAN IBERIA SLU.	250,00	
GRUPO GRANSOLAR S.L.	1.157,65	
GUZMAN MINERALS SLU	1.000,00	
HAIFA IBERIA S.L.	679,00	
HERMES IBERICA S.A.	24.299,82	

Secretaria


Presidente

DONANTE (continuación)	DONACIÓN	SALDO
I.E.S. (Pedro Ibarra Ruiz)	948,36	
IBERINFORM INTERNACIONAL S.A.	6.000,00	
ILITURGITANA DE HIPERMERCADOS	675,14	
INDIGO PARK ESPAÑA S.A.	5.000,00	
ING BANK NV SUCURSAL EN ESPAÑA	550,00	
INTERMALTA S.A.	3.500,00	
J.A. GARRIGUES SLP	39.717,00	
JOSEFA SERRA FARRE	2.000,00	
JUAN CARLOS IRIBARNEGARAY	10.000,00	
KELLOGG GROUP LIMITED	22.727,00	
KELLOGG III PREMIOS 2023	5.000,00	
LA MAFIA FRANCHISES S.L.	6.967,00	
LIBERTY SPECIALTY MARKETS EUROPE	2.940,00	
LIDL SUPERMERCADOS G.R.2022	126.820,00	
LIFERAY SPAIN S.L.U.	500,00	
MAJOREL SP SOLUTIONS	1.873,00	
MAKRO DISTRIBUCION MAYORISTA SA GR.23	11.510,64	
MELPOM CONCEPT S.L.	126,00	
MERCADONA S.A.	25.000,00	
MERCURY ENGINEERING	8.000,00	
MICOLET.COM	78,72	
MOET HENNESSY ESPAÑA S.A.	2.000,00	
NESTLE ESPAÑA S.A.	25.000,00	
NOATUM HOLDINGS SLU	10.000,00	

Secretaria



Presidente



DONANTE (continuación)	DONACIÓN	SALDO
NTT DATA SPAIN S.L.U.	4.240,00	
OPERINTER MADRID S.A.	8.203,94	
PANDG ESPAÑA S.A.U.	27.489,00	
PAYPAL EUROPE	153,48	
PENINSULACO S.L.	127,79	
PINSENT MASONS SERVICES LTD	492,00	
PREZERO ESPAÑA SAU	2.000,00	
QUIRON PREVENCION S.L.U.	7.700,00	
RAET IBERIA S.L.	1.195,00	
RECAUDACION REMESA VISA	200.588,25	
SABADELL ASSET MANAGEMENT	8.735,00	
SAIGU COSMETICS S.L.	5.000,00	
SDAD.BIENES EQUIPO LIGERO, CONST. Y ASESOR.	2.000,00	
SDAD.ESPAÑOLA DE MEDICINA DE EMERGENCIA	1.000,00	
SEGURCAIXA ADESLAS S.A. SEG. Y REASEGUROS	15.100,91	
SINOFICINA CAMP.ADOPTAMIMIENTE 2022	8.575,00	
SMURFIT KAPPA ESPAÑA S.A.	9.680,00	
SNVG	50,00	
SOLIDARIOS MUSICALES	5.855,00	
SOLUNION SEGUROS CIA INTL. DE SEGUROS	2.000,00	
SOPRA FINANTIAL SOLUTIONS	300,00	
SOPRA STERIA ESPAÑA	3.000,00	
STEAG SOLAR ENERGY SOLUTIONS (IBERICA)	300,00	
SUPERCOR	611,66	

Secretaria

Presidente

DONANTE (continuación)	DONACIÓN	SALDO
SUPERDISTRIBUCION CEUTA	115,88	
SUPERSOL SPAIN SLU	19.707,88	
TEAM RANDOMK (partidos solid.MOVISTAR)	10.000,00	
TENNANT SALES & SERVICE SPAIN	300,00	
TERRATS MEDICAL S.L.	500,00	
TETRA PAK HISPANIA S.A.	9.000,00	
THE GLOBAL FOODBANKING NETWORK	75.000,00	
THOUGHTWORKS ESPAÑA S.AL.	1.820,00	
TK ELEVADORES ESPAÑA S.L.	1.400,00	
TOO GOOD TO GO SPAIN	1.810,00	
TOTALENERGIES CLIENTES SAU	4.000,00	
TRANSFESA LOGISTICS S.A.	485,00	
TRANSGOURMET IBERICA S.A.	3.890,50	
UAR GLADIATOR 2023 (GUARDIA CIVIL)	17.500,00	
UBS EUROPE S.E. SUC.ESPAÑA	25.002,50	
UK ONLINE GIVING FOUNDATION	53.207,01	
UNISONO SOLUTIONS GROUP S.L.	6.000,00	
UNIVERSIDAD EUROPEA DE MADRID	30.000,00	
VALDISA S.L.	10.000,00	
VEGO SUPERMERCADOS SAU	344,77	
VODAFONE ESPAÑA SAU	86,40	
WEBEMPRESA EUROPA S.L.	5.000,00	
WILLIS IBERIA CORREDURIA DE SEGUROS	7.000,00	
WORLDCCO S.L.	133.183,01	
ZURICH INSURANCE PLC SUC. ESPAÑA	31.218,00	
Total		8.270.900,46

Secretaria


Presidente


ANEXO V

DONACIONES dinerarias recibidas por el FEGA durante el 2023

Cuenta 740.0016/18 INGRESOS FEGA			
Fecha	Donación	Donación (€)	
07/02/2023	Plan Ayuda Unión Europea 2022 (resto)	903.170,28	
10/02/2023	Plan Ayuda Unión Europea 2023	589.915,32	
TOTAL		1.493.085,60	

- (1) De los fondos del Plan de Ayuda 2022 se distribuye el resto pendiente a 1 de enero de 2023 de 903.170,28 euros.
- (2) De los fondos del Plan de Ayuda 2023, por importe de 2.214.285,50 euros, se distribuyen a fecha 31 de diciembre de 2023 la cantidad de 589.915,32 euros, quedando pendientes a esta fecha 1.624.370,18 euros.



Secretaria



Presidente

ANEXO VI


Donaciones en especie realizadas

por personas jurídicas durante el 2023

Cuenta 741.0.0004 Donaciones en especie

NOMBRE	KILOS	EUROS
Oromás, S.A.	-	5.321,49
Centros Comerciales Carrefour, S.A.	-	21.876,09
Supermercados Champion, S.A. (Alimentos)	-	310,20
Grupo Supeco-Maxor, S.I. (Alimentos)	-	391,57
Lidl Supermercados, S.A.U.	-	9.212,16
J. García Carrión, S.A.	-	228.255,45
Eurest Colectividades, S.L.	-	20.768,23
Industria Gastronómica Blanca Mencía, S.L.	-	2.905,10
Idilia Food, S.L.	-	183.005,02
Fundación Canaria Dinosol	-	1.596,00
Frutos Secos de la Vega, S.L.	-	967,00
Panificadora de Alcalá, S.L.	-	9.098,30
Central de Compras	-	1.916,04
Iliturgitana de Hipermercados, S.L.	-	82,60
Albadistribución 2014, S.L.	-	648,80
Rebollo y Díaz, S.A.	-	1.053,00
Talaexpres, S.L.	-	618,24
Ibericos del Culebrín, S.L.	-	1.273,36
Grupo Audiovisual Mediaset	-	4.598,00
Bonduelle Ibérica, S.A.U.	-	11.588,86
Totales	-	505.485,51


 Secretaria


 Presidente














FORMULACIÓN DE LAS CUENTAS ANUALES

En cumplimiento de lo dispuesto por la legislación vigente, el Comité Ejecutivo de la Federación Española de Bancos de Alimentos, ha formulado las cuentas anuales (balance, cuenta de resultados y memoria) de la Entidad correspondientes al ejercicio anual terminado el 31 de diciembre de 2023.

Asimismo, declaran firmados de su puño y letra los citados documentos, mediante la suscripción del presente folio anexo a las cuentas anuales.

Madrid, 21 de marzo de 2024

FIRMAN,


D. Pedro Miguel Llorca Llinares
Presidente
D. Gregorio Pérez Calvo
Tesorero
D. Indalecio García Sánchez
Vicepresidente 1º
D. Santiago Miralles Sorolla
Vicepresidente 2º
D. Nicolás Mª Palacios Cabero
Vocal
D. Juan Manuel Díaz Cabrera
Vocal
D. Pablo Prada Hernández
Vocal
Dª. Josefa Cañadas Valverde
Vocal
Dª. Belén Méndez de Vigo Vega de
Seoane
Vocal
D. José Manuel Pascual Salcedo
Vocal
Dª. Mercedes Barba Pedreira
Secretaria