



CUENTAS ANUALES
DEL EJERCICIO TERMINADO EL 31 DE DICIEMBRE DE 2021
DE LA
FEDERACIÓN ESPAÑOLA DE BANCOS DE ALIMENTOS

DOMICILIO SOCIAL:
CARRETERA DE COLMENAR VIEJO KM. 12.8. (CIUDAD ESCOLAR)
CÓDIGO POSTAL 28049 MADRID

NIF: G-82410432

Nº DE REGISTRO: 160665
CONSTITUCIÓN: 25-NOVIEMBRE-1995

TELÉFONO: 917 356 390
FAX: 917 356 391
E-MAIL: fesbal@fesbal.org
PÁGINA WEB: www.fesbal.org

Declarada de UTILIDAD PÚBLICA Orden Ministerial Interior de 30 junio 2010
BOE 171 DE 15 JULIO 2010 ORDEN INT / 1911/2010

El Secretario

El Presidente



FEDERACIÓN ESPAÑOLA DE BANCOS DE ALIMENTOS
BALANCE AL CIERRE DEL EJERCICIO 2021. (Expresado en euros)

	Notas de la Memoria	31.12.2021	31.12.2020
ACTIVO			
ACTIVO NO CORRIENTE		338.420,79	321.066,89
Inmovilizado intangible	6, 14.2,18	143.602,49	153.109,08
Aplicaciones informáticas		62.033,77	44.350,79
Derechos sobre activos cedidos en uso		81.568,72	108.758,29
Inmovilizado material	5, 14.2,18	118.805,80	126.965,28
Construcciones		---	7.298,85
Mobiliario		1.569,66	1.765,87
Equipos para procesos de información		27.947,97	1.615,35
Elementos de transporte		89.288,17	116.285,21
Inversiones en entidades del grupo y asociadas a largo plazo	15	76.012,50	40.992,53
Créditos a entidades		76.012,50	40.992,53
ACTIVO CORRIENTE		9.558.609,76	7.658.477,17
Existencias	10	1.952,45	---
Anticipos a proveedores		1.952,45	---
Deudores comerciales y otras cuentas a cobrar	8.1	668.191,71	1.259.844,56
Clientes por ventas y prestaciones de servicios		2.150,19	5.035,39
Usuarios Deudores		666.041,52	1.254.809,17
Efectivo y otros activos líquidos equivalentes	8.1	8.888.465,60	6.398.632,61
Tesorería		8.888.465,60	6.398.632,61
TOTAL ACTIVO		9.897.030,55	7.979.544,06

El Secretario

El Presidente



FEDERACIÓN ESPAÑOLA DE BANCOS DE ALIMENTOS
BALANCE AL CIERRE DEL EJERCICIO 2021. (Expresado en euros)

	Notas de la Memoria	31.12.2021	31.12.2020
PATRIMONIO NETO Y PASIVO			
PATRIMONIO NETO		4.485.732,44	4.324.803,74
Fondos Propios	9	4.404.163,72	4.216.045,45
Fondo Social	9	400.901,52	400.901,52
Fondo Social		400.901,52	400.901,52
Reservas	9	3.815.143,93	---
Otras reservas		3.815.143,93	---
Excedentes de ejercicios anteriores	9	---	(453.833,84)
Excedentes negativos de ejercicios anteriores		---	(453.833,84)
Excedente del ejercicio	3	188.118,27	4.268.977,77
Subvenciones, donaciones y legados recibidos	13	81.568,72	108.758,29
PASIVO CORRIENTE		5.411.298,11	3.654.740,32
Deudas a corto plazo	8.2, 13	5.389.476,56	3.645.120,36
Otros pasivos financieros		5.389.476,56	3.645.120,36
Acreedores comerciales y otras cuentas a pagar		21.821,55	9.619,96
Proveedores	8.2	14.976,24	4.025,78
Acreedores varios	8.2	---	44,00
Hacienda Pública, acreedora por retenciones practicadas	11	3.639,13	2.943,30
Organismos de la Seguridad social, acreedores	11	3.206,18	2.606,88
TOTAL PATRIMONIO NETO Y PASIVO		9.897.030,55	7.979.544,06

El Secretario

El Presidente



FEDERACIÓN ESPAÑOLA DE BANCOS DE ALIMENTOS

CUENTA DE RESULTADOS CORRESPONDIENTE AL EJERCICIO TERMINADO EL 31 DE DICIEMBRE DE 2021.

(Expresado en euros)

	Notas de la Memoria	2021	2020
OPERACIONES CONTINUADAS			
Ingresos de la actividad propia	12.1	11.038.689,11	17.142.295,18
Cuotas de asociados y afiliados		41.216,40	41.216,40
Ingresos de promociones, patrocinadores y colaboraciones		5.016.759,79	9.717.395,78
Subvenciones imputadas al excedente del ejercicio		2.935.329,74	2.218.992,72
Donaciones y legados imputados al excedente del ejercicio		3.045.383,18	5.164.690,28
Ventas y otros ingresos de la actividad mercantil	12.1	190.651,84	180.706,61
Gastos por ayudas y otros		(10.328.706,85)	(12.291.420,00)
Ayudas monetarias	12.2	(7.847.425,05)	(10.803.636,54)
Ayudas no monetarias	12.2	(2.481.281,80)	(1.487.783,46)
Gastos de personal	12.3	(127.765,41)	(107.115,02)
Sueldos, salarios y asimilados		(98.057,95)	(81.394,94)
Cargas sociales		(29.707,46)	(25.720,08)
Otros gastos de explotación	12.4	(469.201,40)	(536.936,17)
Servicios exteriores		(469.058,21)	(536.409,44)
Tributos		(143,19)	(526,73)
Amortización del inmovilizado	5, 6	(115.549,02)	(118.557,93)
EXCEDENTE DE LA ACTIVIDAD	3	188.118,27	4.268.972,67
Ingresos financieros	12.1	---	5,10
De terceros		---	5,10
EXCEDENTE DE LAS OPERACIONES FINANCIERAS		---	5,10
EXCEDENTE DEL EJERCICIO	3	188.118,27	4.268.977,77

El Secretario

El Presidente



MEMORIA CORRESPONDIENTE AL EJERCICIO ANUAL TERMINADO

EL 31 DE DICIEMBRE DE 2021

FEDERACIÓN ESPAÑOLA DE BANCOS DE ALIMENTOS

El Secretario

El Presidente



NOTA 1. Actividad de la Entidad

Fines de la Entidad

La “Federación Española de Bancos de Alimentos” en lo sucesivo “FESBAL o la Entidad”, se constituyó el 25 de noviembre de 1995 (número de Registro 160665) al amparo del Artículo 22 de la Constitución Española, como asociación sin ánimo de lucro y se rige por la Ley Orgánica 1/2002 de 22 de marzo reguladora del Derecho de Asociación y disposiciones complementarias, así como por sus propios estatutos.

Por orden Ministerial Interior de 30 de junio de 2010 número 1911/2010 (BOE 171) fue declarada de “Utilidad Pública”.

Su domicilio social se encuentra en Madrid, Carretera de Colmenar Viejo km. 12,800, Ciudad Escolar, código postal 28049, NIF G-82410432.

FESBAL de acuerdo con sus estatutos tiene por finalidad:

- Representar a los Bancos de Alimentos federados ante cualquier organismo.
- Prestar apoyo para el logro de los fines fundacionales de sus miembros.
- Promocionar la figura de los Bancos de Alimentos en todo el territorio nacional.
- Canalizar y distribuir entre sus asociados las ayudas globales recibidas.
- Realizar cualquier otra actividad que facilite el cumplimiento del fin.

La actividad de los Bancos de Alimentos se fundamenta en los siguientes principios:

- Primacía de la gratuidad, los alimentos son recibidos y distribuidos gratuitamente.
- Distribución justa siempre a través de Entidades Benéficas legalmente reconocidas.
- Promoción de la solidaridad y cohesión social mediante la ayuda a personas con apremiantes necesidades alimentarias.
- Absoluta profesionalidad y administración transparente sometidas a las prácticas y controles legales.
- Contribución a la sostenibilidad y preservación del medio ambiente al evitar contaminación por destrucción de alimentos.

NOTA 2. Bases de presentación de las cuentas anuales

1. Imagen fiel

Las cuentas anuales del ejercicio 2021 se han preparado a partir de los registros contables de la Entidad y se presentan de acuerdo con la legislación mercantil vigente y con las normas establecidas en el Plan general de contabilidad y las disposiciones legales en materia contable obligatorias y en especial el Plan de Contabilidad de Entidades sin ánimo de lucro, según resolución de 26 de marzo de 2013 del Instituto de Contabilidad y Auditoría de Cuentas (BOE de fecha 10 de abril de 2013), con el objeto de mostrar la imagen fiel del patrimonio, de la situación

El Secretario

El Presidente



financiera y de los resultados de la Entidad, y del grado de cumplimiento de sus actividades, así como de la veracidad de los flujos incorporados en el estado de flujos de efectivo.

Las cifras que figuran en el balance, en la cuenta de resultados y en la memoria se expresan en euros.

Estas cuentas anuales han sido auditadas, al cumplir la Federación Española de Bancos de Alimentos, con lo indicado en el artículo 21 de la Ley 1/1998 de 2 de marzo.

Las cuentas anuales adjuntas se someterán a la aprobación por la Asamblea General de la Entidad, estimándose que serán aprobadas sin modificación alguna.

Las cuentas anuales del ejercicio 2020 fueron aprobadas por la Asamblea General de la Entidad el 22 de mayo de 2021.

2. Principios contables no obligatorios aplicados

En la elaboración de las cuentas anuales adjuntas se han aplicado los principios contables establecidos en el Plan de Contabilidad de Entidades sin fines lucrativos, aprobado por la Resolución de 26 de marzo de 2013 del Instituto de Contabilidad y Auditoría de Cuentas, y el resto de las normativas que le aplican. La Entidad no ha aplicado ningún principio contable no obligatorio.

3. Aspectos críticos de valoración y estimación de la incertidumbre

La Entidad ha formulado sus cuentas anuales bajo el principio de empresa en funcionamiento, sin que exista ningún tipo de riesgo importante que pueda suponer cambios significativos en la valoración de los activos o pasivos en el ejercicio siguiente.

No se incluyen en estas cuentas cambios de estimación contable ni incertidumbres.

4. Comparación de la información

A los efectos de la obligación establecida en el Artículo 35.6 del Código de Comercio y a los efectos derivados del principio de uniformidad y del requisito de comparabilidad, se recogen en las cuentas anuales además de las cifras del 2021 las correspondientes al ejercicio anterior, resultando homogéneas y comparables.

Las cuentas anuales correspondientes al ejercicio 2020 fueron auditadas, emitiendo el Auditor, Estatera Auditores, S.L.U., un informe favorable con fecha 28 de abril de 2021.

El Real Decreto 1/2021, de 12 de enero, ha modificado las NRV^a 9 de instrumentos financieros y la NRV^a 14 de ingresos por ventas y prestación de servicios del Plan General de Contabilidad aprobado por el Real Decreto 1514/2007, de 16 de noviembre de 2007. Las Disposiciones Transitorias Segunda y Tercera de dicho Real Decreto establecen las normas transitorias de registro y valoración, a aplicar en la fecha de primera aplicación, para los instrumentos financieros y la Disposición Transitoria Quinta, las normas transitorias de registro y valoración a los ingresos por ventas y prestación de servicios. Dichas disposiciones, como excepción al criterio general establecido por la NRV 22^a de cambios de criterios contables, errores y estimaciones contables permiten no re-expresar las cifras comparativas que se presentan en las

El Secretario

El Presidente



presentes cuentas anuales. Es por ello por lo que, a efectos de la comparabilidad de las cifras, se han de tener presente los impactos de aplicación por primera vez de dichas modificaciones, las cuales, en el caso de que proceda, han sido detalladas en la nota 2.9.

5. Agrupación de partidas

Las cuentas anuales no tienen ninguna partida que haya sido objeto de agrupación en el balance o en la cuenta de resultados.

6. Elementos recogidos en varias partidas

Los elementos patrimoniales con dos o más partidas vienen identificados con su correspondiente importe en el balance.

7. Cambios en criterios contables

No se ha producido ningún cambio en los criterios contables aplicados.

8. Corrección de errores

Durante el ejercicio 2021 la Entidad no ha realizado ningún ajuste por corrección de errores.

9. Efectos de la primera aplicación de la modificación del PGC 2021

La aprobación del Real Decreto 1/2021, de 12 de enero, ha modificado el Plan General de Contabilidad aprobado por el Real Decreto 1514/2007, de 16 de noviembre de 2007, y con ello, el tratamiento contable de diversos componentes de las cuentas anuales. Por ello, la entrada en vigor de nuevas normas contables ha sido tenido en cuenta en la elaboración de las presentes cuentas anuales, que no han supuesto un cambio de políticas contables para la Entidad.

NOTA 3. Excedente del ejercicio

3.1 Los Ingresos del ejercicio ascienden a 11.229.340,95 euros y los gastos ascienden a 11.041.222,68 euros, resultando un excedente de 188.118,27 euros.

3.2 Aplicación contable del excedente del ejercicio. La propuesta de aplicación del excedente del ejercicio por parte de la Asamblea General es la siguiente:

<u>Base Reparto</u>	<u>Importe Euros</u>
Excedente del ejercicio	188.118,27
<u>Aplicación</u>	
A reservas voluntarias	188.118,27

El Secretario

El Presidente



NOTA 4. Normas de registro y valoración

Inmovilizado intangible

El importe comprendido en el inmovilizado intangible, corresponde a un programa informático denominado “*PROYECTO TRIBAL*”, cuyo objeto es la gestión completa de un Banco de Alimentos, desde los donantes, gestión de almacén, beneficiarios y voluntarios.

La implantación de este programa se efectuará de forma progresiva en los diferentes Bancos asociados durante los años 2018, 2019, 2020, 2021 y 2022.

Asimismo, en este apartado figura una cantidad que ha sido destinada a la configuración de nuestra nueva página web.

En otro inmovilizado intangible figura el derecho de uso de los locales de FESBAL cedidos durante 5 años (2020 a 2024) por parte de la Comunidad de Madrid.

La tasación de los locales ha sido efectuada por Tecnitasa donde figura el valor del vuelo por la cantidad de 135.947,86 euros. La amortización de esta cantidad será durante los cinco años de derecho de uso, así como la donación por parte de la Comunidad por esta misma cantidad.

Inmovilizado intangible	Coeficiente (%)
<i>Aplicaciones informáticas</i>	30

Inmovilizado material

Los bienes comprendidos en el inmovilizado material se valoran al precio de adquisición o a su coste de adquisición.

Los costes de renovación, ampliación o mejora se incorporan al activo como mayor valor del bien exclusivamente cuando suponen un aumento de sus capacidad, productividad o prolongación de su vida útil.

La amortización de los elementos del inmovilizado material se calcula, según su vida útil, aplicando el método lineal, sobre el coste de adquisición de los activos menos su valor residual; entendiéndose que los terrenos sobre los que se asientan los edificios y otras construcciones tienen una vida útil indefinida y, por lo tanto, no son objeto de amortización.

El Secretario

El Presidente

Inmovilizado material	Coefficiente (%)
<i>Construcciones</i>	10
Instalaciones técnicas	10
Maquinaria	15
Mobiliario	10
Equipos para procesos de información	25
Elementos de transporte	
— Vehículos	16
— Máquinas de transporte	10
Otro inmovilizado	10

Arrendamientos

Los arrendamientos se clasifican como arrendamientos financieros siempre que de las condiciones de estos se deduzca que se transfieren al arrendatario sustancialmente los riesgos y beneficios inherentes a la propiedad del activo objeto del contrato. Los demás arrendamientos se clasifican como arrendamientos operativos.

La normativa vigente establece que el coste de los bienes arrendados se contabilizará en el balance según la naturaleza del bien objeto del contrato y, simultáneamente, un pasivo por el mismo importe. Este importe será el menor entre el valor razonable del bien arrendado y el valor actual al inicio del arrendamiento de las cantidades mínimas acordadas, incluida la opción de compra, cuando no existan dudas razonables sobre su ejercicio. No se incluirán en su cálculo las cuotas de carácter contingente, el coste de los servicios y los impuestos repercutibles por el arrendador.

Es aplicable a los casos de renting cuando se dan las condiciones que se indican en la Norma 8ª del RD 1514/2007.

-Para aquellos inmovilizados arrendados a la Entidad:

Los activos adquiridos mediante arrendamiento financiero se registran de acuerdo con su naturaleza, por el menor entre el valor razonable del activo y el valor actual al inicio del arrendamiento de los pagos mínimos acordados, contabilizándose un pasivo financiero por el mismo importe. Los pagos por el arrendamiento se distribuyen entre los gastos financieros y la reducción del pasivo. A los activos se les aplican los mismos criterios de amortización, deterioro y baja que al resto de activos de su naturaleza.

Los pagos por arrendamientos operativos se registran como gastos en la cuenta de resultados cuando se devengan.

El Secretario



El Presidente





-En aquellos inmovilizados que la Entidad arrienda a terceros:

Los ingresos derivados de los arrendamientos operativos se registran en la cuenta de resultados cuando se devengan. Los costes directos imputables al contrato se incluyen como mayor valor del activo arrendado y se reconocen como gasto durante el plazo del contrato, aplicando el mismo criterio utilizado para el reconocimiento de los ingresos del arrendamiento.

Cualquier cobro o pago que se realice al contratar un arrendamiento operativo se trata como un cobro o pago anticipado, que se imputa a resultados a lo largo del periodo del arrendamiento, a medida que se ceden o reciben los beneficios del activo arrendado.

Instrumentos financieros

Activos financieros

Los activos financieros que recoge la Entidad en sus estados financieros son primordialmente efectivo y otros activos líquidos equivalentes; es decir, la tesorería depositada en la caja de la entidad, los depósitos bancarios a la vista, los créditos por operaciones comerciales: clientes y deudores varios y otros activos financieros: tales como depósitos en entidades de crédito, anticipos y créditos al personal, fianzas y depósitos constituidos, se reconocerán en el balance cuando se conviertan en una parte obligada del contrato o negocio jurídico conforme a las disposiciones del mismo.

La Entidad clasifica sus activos financieros en función del modelo de negocio que aplica a los mismos y de las características de los flujos de efectivo del instrumento.

El modelo de negocio es determinado por la Dirección de la Entidad y este refleja la forma en que gestionan conjuntamente cada grupo activos financieros para alcanzar un objetivo de negocio concreto. El modelo de negocio que la Entidad aplica a cada grupo de activos financieros es la forma en que esta gestiona los mismos con el objetivo de obtener flujos de efectivo.

La Entidad a la hora de categorizar los activos también tiene presente las características de los flujos de efectivo que estos devengan. En concreto, distingue entre aquellos activos financieros cuyas condiciones contractuales dan lugar, en fechas especificadas, a flujos de efectivo que son cobros de principal e intereses sobre el importe del principal pendiente, del resto de activos financieros.

Los activos financieros de la Entidad a efectos de valoración se clasifican en la categoría de activos financieros a coste amortizado,

Se corresponden con activos financieros a los que la Entidad aplica un modelo de negocio que tiene el objetivo de percibir los flujos de efectivo derivados de la ejecución del contrato, y las condiciones contractuales del activo financiero dan lugar, en fechas especificadas, a flujos de efectivo que son únicamente cobros de principal e intereses, sobre el importe del principal pendiente, aun cuando el activo esté admitido a negociación en un mercado organizado, por lo que son activos que cumplen con el criterio de UPPI (activos financieros cuyas condiciones contractuales dan lugar, en fechas especificadas, a flujos de efectivo que son cobros de principal e intereses sobre el importe del principal pendiente).

El Secretario

El Presidente



Con carácter general, se incluyen dentro de esta categoría los créditos por operaciones comerciales y los créditos por operaciones no comerciales:

- Créditos por operaciones comerciales: Aquellos activos financieros que se originan con la venta bienes y la prestación de servicios por operaciones de tráfico de la empresa por el cobro aplazado
- Créditos por operaciones no comerciales: Aquellos activos financieros que, no siendo instrumentos de patrimonio ni derivados, no tienen origen comercial y cuyos cobros son de cuantía determinada o determinable, procedentes de operaciones de préstamo o crédito concedidas por la Entidad.

Se registran inicialmente al valor razonable de la contraprestación entregada más los costes de la transacción que sean directamente atribuibles.

No obstante, los créditos por operaciones comerciales con vencimiento no superior a un año y que no tengan un tipo de interés contractual se valoran inicialmente por su valor nominal, siempre y cuando el efecto de no actualizar los flujos de efectivo no sea significativo, en cuyo caso se seguirán valorando posteriormente por dicho importe, salvo que se hubieran deteriorado.

Con posterioridad a su reconocimiento inicial, se valoran a coste amortizado. Los intereses devengados se contabilizan en la cuenta de resultados.

Pasivos financieros

Se reconoce un pasivo financiero en el balance cuando la Entidad se convierte en una parte obligada del contrato o negocio jurídico conforme a las disposiciones de este. En concreto, los instrumentos financieros emitidos se clasifican, en su totalidad o en parte, como un pasivo financiero, siempre que, de acuerdo con la realidad económica del mismo, suponga para la Entidad una obligación contractual, directa o indirecta, de entregar efectivo u otro activo financiero o de intercambiar activos o pasivos financieros con terceros en condiciones desfavorables.

La totalidad de los pasivos financieros de la Entidad se clasifica como pasivos financieros a coste amortizado.

Con carácter general, la Entidad clasifica dentro de esta categoría a los siguientes pasivos financieros:

- Débitos por operaciones comerciales: son aquellos pasivos financieros que se originan en la compra de bienes y servicios por operaciones de tráfico con pago aplazado, y
- Débitos por operaciones no comerciales: son aquellos pasivos financieros que, no siendo instrumentos financieros derivados, no tienen origen comercial, sino que proceden de operaciones de préstamo o crédito recibidos por la Entidad.

Los pasivos financieros a coste amortizado se valoran inicialmente al valor razonable de la contraprestación recibida, ajustada por los costes de la transacción directamente atribuibles.

El Secretario

El Presidente



No obstante, los débitos por operaciones comerciales con vencimiento no superior a un año y que no tengan un tipo de interés contractual, así como los desembolsos exigidos por terceros sobre participaciones, cuyo importe se espera pagar en el corto plazo, se valoran inicialmente por su valor nominal, siempre y cuando el efecto de no actualizar los flujos de efectivo no sea significativo.

Con posterioridad, se valoran por su coste amortizado, empleando para ello el tipo de interés efectivo. Aquellos que, de acuerdo con lo comentado en el párrafo anterior, se valoran inicialmente por su valor nominal, continúan valorándose por dicho importe.

La Entidad da de baja un pasivo financiero cuando la obligación se ha extinguido. La Entidad también da de baja pasivos financieros propios que adquiere (aunque sea con la intención de venderlo en un futuro).

Existencias

Los anticipos de proveedores se contabilizan a coste amortizado.

Impuesto sobre beneficios

El impuesto sobre Sociedades del ejercicio se calcula en función del resultado económico antes de impuestos, aumentado o disminuido, según corresponda, por las diferencias permanentes con el resultado fiscal, entendiéndose éste como la base imponible del citado impuesto, y minorando si fuera su caso, por las bonificaciones y deducciones en la cuota.

La Entidad está exenta del impuesto sobre sociedades por los rendimientos derivados de las actividades que constituyen su objeto social según lo previsto en el título II de la Ley 49/2002, de 23 de diciembre, de régimen fiscal de las entidades sin fines lucrativos y de los incentivos fiscales al mecenazgo.

Esta exención alcanza a las denominadas rentas exentas, entre las que se incluyen:

- Los donativos y donaciones recibidas para colaborar en los fines de la Entidad.
- Las cuotas satisfechas por los asociados, colaboradores o benefactores.
- Las subvenciones.

Las asociaciones son sujetos pasivos en el Impuesto de Sociedades, y por lo tanto, entidades obligadas a presentar la correspondiente declaración.

Ingresos y gastos

Los ingresos y gastos de la Entidad se contabilizan por regla general de acuerdo con el principio del devengo, independientemente de su fecha de pago y cobro.

Para determinar si se deben reconocer los ingresos, la Entidad sigue un proceso de cinco pasos:

1. Identificación del contrato.
2. Identificación de las obligaciones de rendimiento.
3. Determinación del precio de la transacción.

El Secretario

El Presidente



4. Asignación del precio de transacción a las obligaciones de ejecución.
5. Reconocimiento de ingresos cuando se cumplen las obligaciones de rendimiento.

En todos los casos, el precio total de transacción de un contrato se distribuye entre las diversas obligaciones de ejecución sobre la base de sus precios independientes relativos. El precio de transacción de un contrato excluye cualquier cantidad cobrada en nombre de terceros.

Los ingresos ordinarios se reconocen en un momento determinado o a lo largo del tiempo, cuando (o como) la Entidad satisface las obligaciones de rendimiento mediante la transferencia de los bienes o servicios.

Las ayudas otorgadas por la entidad se reconocen en el momento en que se apruebe su concesión.

Las cuotas de usuarios o afiliados se reconocen como ingresos en el periodo al que corresponden.

Los ingresos procedentes de promociones para captación de recursos, de patrocinadores y de colaboraciones se reconocen cuando las campañas y actos se producen.

La entidad reconoce los ingresos por el desarrollo ordinario de su actividad cuando se produce la transferencia del control de los bienes o servicios comprometidos con los clientes. En ese momento, la entidad valorará el ingreso por el importe que refleja la contraprestación a la que espera tener derecho a cambio de dichos bienes o servicios.

No se reconocen ingresos en las permutas de elementos homogéneos como las permutas de productos terminados, o mercaderías intercambiables entre dos empresas con el objetivo de ser más eficaces en su labor comercial de entregar el producto a sus respectivos clientes.

Provisiones y contingencias

Las provisiones se reconocen en el balance cuando la Entidad tiene una obligación presente (ya sea por disposición legal o contractual, o por una obligación implícita o tácita) como resultado de sucesos pasados y se estima probable que suponga la salida de recursos que incorporen beneficios económicos futuros para su liquidación.

Las provisiones se valoran en la fecha del cierre del ejercicio por el valor actual de la mejor estimación posible del importe necesario para cancelar o transferir a un tercero la obligación, registrándose los ajustes que surjan por la actualización de dichas provisiones como un gasto financiero conforme se va devengando. Cuando se trata de provisiones con vencimiento inferior o igual a un año, y el efecto financiero no es significativo, no se lleva a cabo ningún tipo de descuento.

Las provisiones se revisan a la fecha del cierre de cada balance y son ajustadas con el objetivo de reflejar la mejor estimación actual del pasivo correspondiente en cada momento. Para el resto de las contingencias que no cumplen las características mencionadas anteriormente la Entidad ha procedido a informar en la memoria sobre las características de estas.

El Secretario

El Presidente



Elementos patrimoniales de naturaleza medioambiental

Los gastos relativos a las actividades de descontaminación y restauración de lugares contaminados, eliminación de residuos y otros gastos derivados del cumplimiento de la legislación medioambiental se registran como gastos del ejercicio en que se producen, salvo que correspondan al coste de compra de elementos que se incorporen al patrimonio de la Entidad con el objeto de ser utilizados de forma duradera, en cuyo caso se contabilizan en las correspondientes partidas del epígrafe Inmovilizado material, siendo amortizados con los mismos criterios indicados anteriormente. Ni en el presente ejercicio ni en el anterior ejercicio existen elementos patrimoniales de naturaleza medioambiental.

Gastos de personal

No existen criterios específicos para el registro y valoración de los gastos de personal.

En particular no existen compromisos por pensiones.

Subvenciones, donaciones y legados

Las subvenciones, donaciones y legados no reintegrables se contabilizarán inicialmente, con carácter general, como ingresos directamente imputados al patrimonio neto y se reconocerán en la cuenta de resultados como ingresos sobre una base sistemática y racional de forma correlacionada con los gastos derivados de la subvención, donación o legado.

La imputación a resultados de las subvenciones, donaciones y legados que tengan el carácter de no reintegrables se efectuará atendiendo a su finalidad.

Si las subvenciones, donaciones o legados fueran concedidos por los asociados se valoran por el importe concedido, reconociéndose inicialmente como ingresos directamente imputados al patrimonio neto y se imputan a resultados en proporción a la depreciación experimentada durante el período por los activos financiados por dichas subvenciones, salvo que se trate de activos no depreciables en cuyo caso se imputarán al resultado del ejercicio en que se produzca la enajenación o baja en inventario de los mismos.

Las subvenciones, donaciones y legados de carácter monetario se valorarán por el importe concedido y las de carácter no monetario o en especie por el valor razonable del bien recibido, referenciados ambos valores al momento de su reconocimiento.

Mientras tienen el carácter de subvenciones, donaciones y legados, reintegrables se contabilizan como deudas a largo plazo transformables en subvenciones.

En las cesiones de uso de un terreno y una construcción de forma gratuita y tiempo determinado, la entidad reconoce un inmovilizado intangible por el importe del valor razonable atribuible al derecho de uso cedido. Registrando un ingreso directamente en el patrimonio neto, que se reclasifica al excedente del ejercicio como ingreso sobre una base sistemática y racional. Aunque si el plazo de cesión es superior a la vida útil de la construcción, el derecho de uso atribuible a la misma se contabiliza como un inmovilizado material.

El Secretario

El Presidente



Transacciones entre partes vinculadas

Las operaciones entre partes vinculadas, con independencia del grado de vinculación, se contabilizan de acuerdo con las normas generales. En consecuencia, con carácter general, los elementos objeto de transacción se contabilizan en el momento inicial por su valor razonable. Si el precio acordado en una operación difiere de su valor razonable, la diferencia se registra atendiendo a la realidad económica de la operación. La valoración posterior se realiza de acuerdo con lo previsto en las correspondientes normas.

NOTA 5. Inmovilizado material

La totalidad del inmovilizado material se encuentra en territorio nacional, no se ha sujeto a revaloración alguna, ni se ha adquirido a entidades vinculadas. Tampoco se encuentra elemento alguno obsoleto, afecto a garantías, embargado o con litigio de cualquier tipo. No existen compromisos de compra o venta.

Los movimientos producidos durante el ejercicio 2021 y 2020 en las partidas de inmovilizado material y sus amortizaciones, se refleja en los cuadros que aparecen a continuación:

Coste

Inmovilizado material	31.12.2020	Entradas	31.12.2021
Instalaciones técnicas	2.025,46	---	2.025,46
Maquinaria	283,40	---	283,40
Mobiliario	33.582,83	---	33.582,83
Equipos para procesos información	30.817,68	36.027,75	66.845,43
Otro inmovilizado	4.544,32	---	4.544,32
Sede central	191.950,89	---	191.950,89
Elementos de transportes			
- vehículos	160.009,68	---	160.009,68
- maquinaria transporte	13.954,93	---	13.954,93
Total coste	437.169,19	36.027,75	473.196,94

Inmovilizado	31.12.2019	Entradas	31.12.2020
Instalaciones técnicas	2.025,46	---	2.025,46
Maquinaria	283,40	---	283,40
Mobiliario	31.620,75	1.962,08	33.582,83
Equipos para procesos información	29.861,78	955,90	30.817,68
Otro inmovilizado	4.544,32	---	4.544,32
Sede central	191.950,89	---	191.950,89
Elementos de transportes			
- vehículos	160.009,68	---	160.009,68
- maquinaria transporte	13.954,93	---	13.954,93
Total coste	434.251,21	2.917,98	437.169,19

El Secretario

El Presidente

Amortización acumulada

Amortización acumulada	31.12.2020	Entradas	31.12.2021
Instalaciones técnicas	2.025,46	---	2.025,46
Maquinaria	283,40	---	283,40
Mobiliario	31.816,96	196,21	32.013,17
Equipos para procesos información	29.202,33	9.695,13	38.897,46
Otro inmovilizado	4.544,32	---	4.544,32
Nueva sede	184.652,04	7.298,85	191.950,89
Elementos de transporte			
- vehículos	50.701,95	25.601,55	76.303,50
- maquinaria transporte	6.977,45	1.395,49	8.372,94
Total amortización acumulada	310.203,91	44.187,23	354.391,14

Amortización acumulada	31.12.2019	Entradas	31.12.2020
Instalaciones técnicas	2.025,46	---	2.025,46
Maquinaria	283,40	---	283,40
Mobiliario	31.574,32	242,64	31.816,96
Equipos para procesos información	28.169,29	1.033,04	29.202,33
Otro inmovilizado	4.544,32	---	4.544,32
Nueva sede	165.456,95	19.195,09	184.652,04
Elementos de transporte			
- vehículos	25.100,40	25.601,55	50.701,95
- maquinaria transporte	5.581,96	1.395,49	6.977,45
Total amortización acumulada	262.736,10	47.467,81	310.203,91

Valor neto contable


Inmovilizado material	31.12.2019	31.12.2020	31.12.2021
Instalaciones técnicas	---	---	---
Maquinaria	---	---	---
Mobiliario	46,43	1.765,87	1.569,66
Equipos para procesos información	1.692,49	1.615,35	27.947,97
Otro inmovilizado	---	---	---
Nueva sede	26.493,94	7.298,85	---
Elementos de transporte	143.282,25	116.285,21	89.288,17
valor neto contable	171.515,11	126.965,28	118.805,80

El detalle de los elementos en uso totalmente amortizados al cierre del ejercicio actual y el precedente es:

El Secretario



El Presidente



Inmovilizado material	31.12.2020	31.12.2021
Instalaciones técnicas	2.025,46	2.025,46
Maquinaria	283,4	283,4
Mobiliario	31.620,75	31.620,75
Equipos para procesos información	26.685,53	26.685,53
Otro inmovilizado	4.544,32	4.544,32
Nueva sede	---	191.950,89
Totalmente amortizado	65.159,46	257.110,35

NOTA 6. Inmovilizado Intangible

Los pagos efectuados por la ejecución del programa informático, durante el ejercicio 2021, se corresponden con la facturación recogida en contrato con Cognicase Management Consulting, S.A., por servicios de mantenimiento evolutivo del programa (modificaciones) según se van realizando las entradas de los diferentes bancos de alimentos.

En 2020, entra como inmovilizado intangible, la cesión de uso de los locales que ocupa FESBAL en el Complejo Escolar de San Fernando, cedidos por 5 años por la Comunidad de Madrid. Efectuada la tasación de éstos se incrementa en intangible el valor del vuelo por el importe de 135.947,86 euros y se amortiza anualmente 1/5 parte de este importe durante cinco años a razón de 27.189,57 euros anuales. (Ver nota 13).

Los movimientos producidos durante el ejercicio 2021 y 2020 en las partidas de inmovilizado intangible y sus amortizaciones, se refleja en los cuadros que aparecen a continuación:

Coste


Inmovilizado intangible	31.12.2020	Entradas	Salidas	31.12.2021
Aplicaciones Informáticas	346.935,67	61.855,20	---	408.790,87
Derechos s/act. cedidos en uso	135.947,86	---	---	135.947,86
Total coste	482.883,53	61.855,20	---	544.738,73

Inmovilizado intangible	31.12.2019	Entradas	Salidas	31.12.2020
Aplicaciones Informáticas	309.063,47	37.872,22	---	346.935,67
Derechos s/act. cedidos en uso	---	135.947,86	---	135.947,86
Total coste	309.063,47	173.820,08	---	482.883,53


Amortización

Amortización acumulada	31.12.2020	Entradas	Salidas	31.12.2021
Aplicaciones Informáticas	302.584,88	44.172,22	---	346.757,10
Dchos s/act. cedidos uso	27.189,57	27.189,57	---	54.379,14
Total amortización	329.774,45	71.361,79	---	401.136,24

El Secretario



El Presidente





Amortización acumulada	31.12.2019	Entradas	Salidas	31.12.2020
Aplicaciones Informáticas	258.684,33	43.900,55	---	302.584,88
Dchos sobre act. cedidos en uso	---	27.189,57	---	27.189,57
Total amortización	258.684,33	71.090,12	---	329.774,45

Valor neto contable

Elementos	31.12.2019	31.12.2020	31.12.2021
Aplicaciones Informáticas	50.379,14	44.350,79	62.033,77
Derechos s/act. cedidos en uso	---	108.758,29	81.568,72
Total valor neto contable	50.379,14	153.109,08	143.602,49

El detalle de los elementos en uso totalmente amortizados al cierre del ejercicio actual y el precedente es:

Inmovilizado	31.12.2020	31.12.2021
Aplicaciones informáticas	234.962,07	273.198,07
Totalmente amortizado	234.962,07	273.198,07

NOTA 7. Arrendamientos y otras operaciones de naturaleza similar

La entidad tiene los siguientes arrendamientos operativos:

Descripción	Importe	Tipo de devengo	Fecha inicio	Fecha Vto
Renting Fotocopiadora	38,43	Mensual	22/02/2018	22/02/2023
Renting Fotocopiadora	75,84	Mensual	26/09/2019	26/09/2024
Alquiler Desfibrilador	159,65	Trimestral	-	-
Alquiler Hosting y mantenimiento	2.138,00	Mensual	09/09/2019	31/12/2022 (*)

(*) Se trata del programa informático que se detalla en la nota 5, la Entidad está desarrollando un sistema informático llamado TRIBAL para la gestión de los almacenes de los bancos de alimentos de España, por tanto, como gasto se lleva la parte del alquiler de la infraestructura (hosting).

El Secretario

El Presidente



NOTA 8. Instrumentos financieros

8.1. Activos financieros

La composición de los activos financieros para los ejercicios 2021 y 2020 es la siguiente:

	Instrumentos financieros a corto plazo	
CATEGORÍAS	Créditos y Otros activos financieros	
	31.12.2021	31.12.2020
Activos financieros a coste amortizado	9.556.657,31	7.658.477,17
TOTAL	9.556.657,31	7.658.477,17

En el cuadro anterior se recogen los saldos de las partidas "Deudores comerciales y otras cuentas a cobrar" y "Efectivo y otros activos líquidos equivalentes".

8.2. Pasivos financieros

La composición de los pasivos financieros para los ejercicios 2021 y 2020 es la siguiente:

	Instrumentos financieros a corto plazo	
CATEGORÍAS	Créditos y Otros pasivos financieros	
	31.12.2021	31.12.2020
Pasivos financieros a coste amortizado	5.404.452,80	3.649.190,14
TOTAL	5.404.452,80	7.658.477,17

En el cuadro anterior se recogen los saldos de las partidas "Deudas a corto plazo" y del epígrafe "Acreedores comerciales y cuentas a pagar", el saldo de "proveedores y acreedores varios".

NOTA 9. Fondos propios

La composición de los Fondos Propios a 31 de diciembre de 2021 y a 31 de diciembre de 2020, y los movimientos entre dichos ejercicios, es la siguiente:

Cuenta	31.12.2020	Entradas	Salidas	31.12.2021
Fondo Social	400.901,52	---	---	400.901,52
Reservas	---	3.815.143,93	---	3.815.143,93
Excedentes de ejercicios anteriores	(453.833,84)	453.833,84	---	---
Excedente del ejercicio	4.268.977,77	188.118,27	4.268.977,77	188.118,27
Total	4.216.045,45	4.457.096,04	4.268.977,77	4.404.163,72

El Secretario

El Presidente



Durante el Ejercicio 2021 y aprobado en la Asamblea ordinaria telemática celebrada el 22 de mayo de 2021, a causa de la situación sanitaria ocasionada por la pandemia, se aprueba cancelar el excedente negativo del ejercicio 2020 por importe de -453.833,84 y el resto del excedente positivo de 2020 se destina a reservas por un importe de 3.815.143,93 cuyo destino se aplicará según el siguiente detalle:

- 400.000,00 euros Reservas Voluntarias
- 440.000,00 euros Fondo de Emergencia 2020
- 105.344,70 euros Equipamientos
- 199.198,48 euros Otros varios 2020
- 2.670.600,75 euros Compra de alimentos

No existe limitación estatutaria en las reservas voluntarias, salvo las que se aplican por Ley.

NOTA 10. Existencias

El epígrafe de existencias al cierre del ejercicio 2021 por importe de 1.952,45 euros se corresponde con un saldo de anticipo de proveedores, concretamente un anticipo del 50% de una factura de NFC Elite, S.L.U.

NOTA 11. Situación fiscal

En el ámbito Fiscal la Federación Española de Bancos de Alimentos ha sido declarada por Orden del Ministerio del Interior INT/1911/2010 (BOE 171) de 30 de junio de 2010, como entidad de Utilidad Pública, y ello supone que su tributación está regulada en el Impuesto de Sociedades y otras figuras tributarias por la Ley 49/2002 y tiene por tanto exención plena en el Impuesto de Sociedades y otros tributos.

En opinión del Comité Ejecutivo de la Entidad no existen contingencias significativas relevantes que pudieran derivarse de una inspección fiscal que afectasen al patrimonio de la Entidad.

La Entidad tiene abierta a inspección fiscal todos los impuestos a que está sometida no prescritos. Según las disposiciones legales vigentes, las liquidaciones de impuestos no pueden considerarse definitivas hasta que no hayan sido inspeccionadas por las autoridades fiscales o transcurra el plazo de prescripción de 4 años.

La composición de las cuentas de Administraciones Públicas a 31 de diciembre de 2021 y a 31 de diciembre de 2020 presenta el siguiente detalle:

Descripción	31.12.2021	31.12.2020
Hacienda Pública acreedora por conceptos fiscales (IRPF)	3.639,13	2.943,30
Seguridad social acreedora	3.206,18	2.606,88
Total	6.845,31	5.550,18

– **Exención IVA:** La Ley 17/2012 de Presupuestos del Estado de 28 de diciembre de 2012 (BOE 312) establece en su Artículo 68, la exención de los servicios prestados por las uniones y agrupaciones de interés económico a sus miembros, determinando que con efecto de 1º de enero de 2013 y con vigencia indefinida, quedan exentas del IVA las entidades de carácter social, entre las que se encuentra FESBAL declarada de utilidad pública.

El Secretario

El Presidente



Cuadro de identificación de las rentas exentas del Impuesto sobre Sociedades

Cuenta	Actividad FUNDACIONAL			Actividad no FUNDACIONAL			TOTALES		SUMA
	%	Euros	Art.	%	Euros	Art.	EXENTO	NO EXENTO	
Nº DENOMINACIÓN									
INGRESOS									
Donativos Imputados a Resultados	100%	3.045.383,18		0%	0,00		3.045.383,18	0,00	
Subvenciones a la actividad propia	100%	2.935.329,74		0%	0,00		2.935.329,74	0,00	
Ingresos de promociones, patrocinadores y colaboradores	100%	5.016.759,79		0%	0,00		5.016.759,79	0,00	
Cuotas de asociados y afiliados	100%	41.216,40		0%	0,00		41.216,40		
Aportación usuarios	100%	0,00		0%	0,00		0,00	0,00	
Carga y descarga Plan de Ayuda UE	100%	190.651,84		0%	0,00		190.651,84	0,00	
Ingresos financieros	100%			0%	0,00			0,00	
	100%			0%	0,00			0,00	
	100%			0%	0,00			0,00	
	100%			0%	0,00			0,00	
	100%			0%	0,00			0,00	
	100%			0%	0,00			0,00	
TOTAL INGRESOS		11.229.340,95			0,00		11.229.340,95	0,00	

El Secretario

El Presidente

Cuenta	Actividad FUNDACIONAL				Actividad no FUNDACIONAL			TOTALES		SUMA
	%	Euros	Art.	%	Euros	Art.	%	EXENTO	NO EXENTO	
Nº DENOMINACIÓN										
GASTOS										
Otros gastos de explotación	100%	463.478,82		0%	0,00			463.478,82	0,00	
Otros tributos	100%	143,19		0%	0,00			143,19	0,00	
Sueldos y Salarios	100%	98.057,95		0%	0,00			98.057,95	0,00	
Seguros Sociales	100%	29.707,46		0%	0,00			29.707,46	0,00	
Ayudas monetarias a BA	100%	7.847.425,05		0%	0,00			7.847.425,05	0,00	
Ayudas en especie entregadas por la Entidad a BA	100%	2.481.281,80		0%	0,00			2.481.281,80	0,00	
Amortización inmovilizado intangible	100%	71.361,79		0%	0,00			71.361,79	0,00	
Amortización inmovilizado material	100%	44.187,23		0%	0,00			44.187,23	0,00	
Gastos por comisiones bancarias	100%	5.579,39		0%	0,00			5.579,39	0,00	
TOTAL GASTOS		11.041.222,68			0,00			11.041.222,68		

La conciliación del resultado contable con la base imponible del impuesto de sociedades es la siguiente:

RESULTADO CONTABLE	188.118,27
Resultados exentos	188.118,27
BASE IMPONIBLE	0,00

El Secretario

El Presidente



NOTA 12. Ingresos y gastos

12.1. Ayudas y otros ingresos recibidos

El importe total de ingresos obtenidos durante el ejercicio 2021 ha ascendido a 11.229.340,95 euros con el desglose que a continuación se relaciona. La Federación aplica la totalidad de los recursos obtenidos a los fines propios de la Federación. El detalle de estos en el ejercicio 2021 y 2020 ha sido el siguiente:

INGRESOS	2021	2020
Prestación de Servicios	190.651,84	180.706,61
Subtotal ventas y otros ingresos de la actividad mercantil	190.651,84	180.706,61
Cuotas Asociados	41.216,40	41.216,40
Donaciones alimentos	1.061.035,39	898.104,01
Subvenciones FEAGA aplicadas	2.803.481,77	2.106.803,15
Donaciones aplicadas	7.028.297,15	14.011.171,62
Subvención Ministerio de Derechos Sociales y Agenda 2030	104.658,40	85.000,00
Financieros	---	5,10
Subtotal ingresos de la actividad propia	11.038.689,11	17.142.295,18
TOTAL INGRESOS	11.229.340,95	17.323.006,89

12.2. Gastos por ayuda y otros

La composición de este epígrafe de la cuenta de resultados del ejercicio 2021 y 2020 es la siguiente:

Ayudas no monetarias	2021	2020
Compras de alimentos destinados a la actividad.	360.237,00	898.104,01
Donación de alimentos entregados a Bancos	2.121.044,80	589.679,45
TOTAL	2.481.281,80	1.487.783,46

El Secretario


El Presidente

Ayudas monetarias	2021	2020
Banco de Alimentos de Alicante	268.193,98	304.911,02
Banco de Alimentos de Albacete	46.671,64	88.186,55
Banco de Alimentos de Almería	239.589,88	215.081,29
Banco de Alimentos de Ávila	38.019,51	51.485,17
Bancos de Alimentos de Álava	80.162,47	46.546,07
Banco de Alimentos de Asturias	112.137,34	200.429,08
Banco de Alimentos de Baleares	178.472,64	168.998,09
Banco de Alimentos de Badajoz	114.636,93	114.195,93
Banco de Alimentos de Barcelona	683.260,90	878.609,22
Banco de Alimentos de Burgos	68.173,29	103.401,91
Banco de Alimentos de Cádiz	135.249,08	172.007,30
Banco de Alimentos de Cantabria	75.217,59	146.105,05
Banco de Alimentos de Cáceres	80.491,04	84.184,50
Banco de Alimentos de Castellón	76.276,53	87.102,32
Banco de Alimentos de Ceuta	86.507,78	43.397,55
Banco de Alimentos de Ciudad Real	66.300,77	98.834,69
Banco de Alimentos de Córdoba	179.644,12	183.989,76
Banco de Alimentos de Cuenca	40.558,56	55.558,04
Banco de Alimentos de Gerona	159.650,45	115.630,53
Banco de Alimentos de Guadalajara	49.232,64	62.651,77
Banco de Alimentos de Granada	188.885,45	300.874,49
Banco de Alimentos de Guipúzcoa	165.749,29	137.066,12
Banco de Alimentos de Huelva	139.703,31	172.935,51
Banco de Alimentos de Huesca	58.599,47	43.212,44
Banco de Alimentos de Jaén	133.966,69	135.833,29
Banco de Alimentos de La Rioja	51.901,71	79.502,43
Banco de Alimentos Rías Altas	182.784,36	212.907,42
Banco de Alimentos de Las Palmas	176.128,38	243.902,81
Banco de Alimentos de León	68.598,15	70.153,82
Banco de Alimentos de Lérída	121.461,67	67.108,28

El Secretario



El Presidente





Ayudas monetarias (continuación)	2021	2020
Banco de Alimentos de Lugo	85.106,09	53.884,98
Banco de Alimentos de Madrid	775.524,82	1.581.834,34
Banco de Alimentos de Málaga	226.907,96	298.237,59
Banco de Alimentos de Melilla	22.631,94	31.687,93
Banco de Alimentos de Navarra	154.100,50	145.961,50
Banco de Alimentos de Orense	89.885,70	76.429,19
Banco de Alimentos de Palencia	23.857,63	55.846,70
Banco de Alimentos de Salamanca	73.415,63	80.054,35
Banco de Alimentos de Segovia	33.919,13	72.734,94
Banco de Alimentos de Sevilla	293.617,59	383.463,21
Banco de Alimentos de Soria	39.928,70	32.694,32
Banco de Alimentos de Tarragona	136.131,58	137.757,11
Banco de Alimentos de Tenerife	197.111,73	205.522,44
Banco de Alimentos de Teruel	26.574,86	38.472,87
Banco de Alimentos de Toledo	96.668,97	121.341,18
Banco de Alimentos de Valencia	209.260,34	345.241,79
Banco de Alimentos de Valladolid	93.037,97	136.128,48
Banco de Alimentos de Vigo	169.121,61	156.548,96
Banco de Alimentos de Zamora	32.154,04	38.093,21
Banco de Alimentos de Zaragoza	142.867,20	199.643,36
Banco de Alimentos de Vizcaya	270.251,92	172.447,91
Banco de Alimentos de Campo de Gibraltar	109.858,61	138.138,52
Banco de Alimentos de Ponferrada	29.429,28	66.512,47
Banco de Alimentos del Segura	272.125,48	263.274,47
Otros	177.710,15	1.286.882,27
TOTAL	7.847.425,05	10.803.636,54

El Secretario

El Presidente



12.3. Gastos de personal

La composición de este epígrafe de cuenta de resultados del ejercicio terminado al 31 de diciembre de 2021 y al 31 de diciembre de 2020 adjunta es la siguiente:

Gastos de personal	2021	2020
Sueldos, salarios y asimilados	98.057,95	81.394,94
Seguridad Social a cargo de la Entidad	29.707,46	25.720,08
TOTAL GASTOS DE PERSONAL	127.765,41	107.115,02

12.4. Otros gastos de explotación

La composición de este epígrafe de cuenta de resultados del ejercicio terminado al 31 de diciembre de 2021 y al 31 de diciembre de 2020 adjunta es la siguiente:

Otros gastos de explotación	2021	2020
Arrendamientos y Cánones	36.538,83	33.679,60
Reparaciones y Conservación	14.779,75	17.896,22
Servicios de profesionales independientes	10.031,80	8.933,70
Primas de seguro	66.254,75	61.572,51
Servicios bancarios y similares	5.579,39	34.910,10
Publicidad, propaganda y relaciones públicas	50.192,18	15.900,37
Suministros	397,58	397,58
Otros servicios	285.283,93	363.119,36
Otros tributos	143,19	526,73
TOTAL OTROS GASTOS EXPLOTACIÓN	469.201,40	536.936,17

12.5. Los ingresos de promociones, patrocinadores y colaboradores

Los ingresos de colaboradores y los derivados de las subvenciones, donaciones se destinan a las actividades propias de la Entidad necesarias para el funcionamiento de esta, tales como:

- Gastos de personal.
- Gastos de explotación.
- Gastos financieros.

En los anexos se relacionan los ingresos monetarios y en especie que se han recibido de los colaboradores, ya sean personas físicas o jurídicas.

El Secretario

El Presidente

Nota 13. Subvenciones, donaciones y legados

1. Subvenciones y donaciones dinerarias. FESBAL ha recibido donaciones y subvenciones por importe de 17.869.068,42 euros, de los que han sido aplicados en el Ejercicio 2021, 12.482.552,81 euros, restando por aplicar 5.386.515,61 euros, conforme al siguiente detalle:

SUBVENCIONES Y DONACIONES DINERARIAS

	<u>31.12.2020</u>	<u>RECIBIDAS</u>	<u>APLICADAS</u>	<u>31.12.2021</u>
Empresas	1.891.503,25	11.830.351,15	8.585.118,76	5.136.735,64
Particulares	---	1.066.261,43	1.066.261,43	---
Subvención Ministerio	166.783,26	---	27.413,78	139.369,48
Subvención Plan Ayuda UE	1.586.833,85	1.327.335,48	2.803.758,84	110.410,49
	3.645.120,36	14.223.948,06	12.482.552,81	5.386.515,61

SUBVENCIONES Y DONACIONES 2021

Donaciones Dinerarias Aplicadas	12.482.552,81
Donaciones Dinerarias No Aplicadas	5.386.515,61
Total Subvenciones y donaciones recibidas	17.869.068,42
SUBVENCIONES Y DONACIONES APLICADAS	
Remesas efectivo a Bancos de Alimentos	10.942.194,57
Alimentos donados a Bancos	1.039.827,28
Proyecto Prevención Riesgos Laborales	51.539,66
Cátedra UPM	29.000,00
Cuota Fed. Europea Bancos de Alimentos	15.000,00
Gran Recogida 2020/21	39.084,94
Varios gastos gestión/mantenimiento FESBAL	365.906,36
TOTAL APLICADAS	12.482.552,81
SUBVENCIONES Y DONACIONES NO APLICADAS	
Plan Ayuda FEAD 2021	110.410,49
Fundación Reina Sofía	54.800,36
El Corte Inglés	6.408,68
Eroski (Worldcoo)	3.000,00
Fund. D'Enterprise Carrefour	82.848,76
The Global Foodbanking Network	193.030,95
Worldcoo	1.000,00
Telfisa Global B.V.	5.000,00
Iliturgitana de Hipermercados, S.L.	6.433,37
Real Decreto-Ley 33/2020 3.11	139.369,48
Costasol de Hipermercados, S.L.	10.327,78
Nestlé España, S.A.	10.000,00
Caixabank "Campaña NHSA 2021"	5.000,00
Supercor, S.A.	721,00
Nadie sin su Ración Diaria, S.L.	32.165,14
UNESPA	3.800.000,00
Caixabank "Todos con La Palma"	131.692,10
Grupo ALDI	10.715,33
Banca March (La Palma)	6.532,40
Autotransporte Turístico Español	5.000,00
Supersol Spain, S.L.U.	79.051,08
Centros Comerciales Carrefour	693.008,69
TOTAL NO APLICADAS	5.386.515,61

El Secretario

El Presidente



En donaciones pendientes de aplicar, figuran un total de 4.662.831,07 euros, que se destinarán a la compra de leche, aceite y conservas de pescado, durante el año 2022.

La cantidad de 613.274,05 euros, se encuentran pendientes de empleo, al ser su destino, según mandato de los diferentes donantes, para mejoras logísticas y de equipamiento de los Bancos.

Asimismo, existe una partida del Plan de Ayuda FEAD 2021 pendiente de distribución de la Fase 2, por importe de 110.410,49 euros.

2. Donaciones de Alimentos. FESBAL ha recibido donaciones de alimentos para los Bancos de Alimentos de las Empresas que se relacionan y por un importe total de 1.061.035,39 euros.

EMPRESAS	2021
Oromás, S.A.	10.292,07
Lidl Supermercados, S.A.U.	113.484,90
J. García Carrión, S.A.	145.026,55
Eurogroup España Frutas y Verduras, S.A.U.	54.656,55
Patatas Meléndez, S.L.	64.091,04
Comercial Gallo, S.A.	8.471,69
Bidafarma S. Coop. Andaluza	68.453,31
Bolton Food, S.L.	240.797,73
Eurest Colectividades, S.L.	22.746,20
Carnes y Vegetales, S.L.	4.390,85
Galp Energía España, S.A.U.	4.445,66
Industria Gastronómica Blanca Mencía, S.L.	8.029,45
Compañía Española de Petróleos, S.A. (CEPSA)	600,00
Industrias Cárnicas Lorient Piqueras, S.A.U.	23.009,73
Luis Calvo Sanz, S.A.	9.077,41
Ecolab Hispano Portuguesa, S.L.	7.935,00
Planeta Huerto, S.L.U.	1.698,18
Fundación Corn For a Better World	3.135,00
Dachser Spain, S.A.	57.778,44
Idilia Food, S.L.	189.235,80
Campaña "Ningún Hogar Sin Alimento"	23.679,83
TOTAL	1.061.035,39

3. La entidad, tal y como, viene en la nota 6 tiene cedido el uso de forma gratuita de los locales situados en el Complejo Escolar de San Fernando, cedidos por 5 años por la Comunidad de Madrid.

El Secretario

El Presidente

ENTIDAD CONCESIONARIA	AÑO CONCESIÓN	VALOR	SALDO A 31.12.2020	IMPUTACIÓN A RESULTADOS	SALDO A 31.12.2021
COMUNIDAD DE MADRID	2020	135.947,86	108.758,29	27.189,57	81.568,72

NOTA 14. Actividad de la Entidad. Aplicación de elementos patrimoniales a fines propios.
Gastos de administración

14.1. Actividad de la Entidad

I. Actividades realizadas

A) Identificación

Denominación de la actividad	Apoyo a Bancos de Alimentos federados
Tipo de actividad	Propia
Identificación de la actividad por sectores	Servicios
Lugar de desarrollo de la actividad	Sede social en Madrid

Descripción detallada de la actividad realizada

Obtención, control y distribución a los 54 Bancos de Alimentos federados de recursos económicos y alimentos para sus propios fines estatutarios.

B) Recursos humanos empleados en la actividad

Tipo	Número		Nº horas / año	
	Previsto	Realizado	Previsto	Realizado
Personal asalariado	3	4	5.650	6.575
Personal con contrato de servicios	1	1	300	300
Personal voluntario	23	23	9.100	8.750

C) Beneficiarios o usuarios de la actividad (*)

Tipo	Número	
	Previsto	Realizado
Personas físicas	1.400.000	1.353.276
Personas jurídicas	8.000	7.497

(*) Estas actuaciones ante beneficiarios finales, han sido realizadas a través de los 54 Bancos de Alimentos provinciales.

El Secretario



El Presidente



D) Recursos económicos empleados en la actividad

Gastos / Inversiones	Importe	
	Previsto	Realizado
Gastos por ayudas y otros		
a) Ayudas Monetarias	3.334.500,00	7.847.425,05
b) Ayudas no monetarias	700.000,00	2.481.281,80
c) Gastos por colaboraciones y órganos de gobierno	---	---
Variación de existencias de productos terminados y en curso de fabricación	---	---
Aprovisionamientos	---	---
Gastos de personal	110.000,00	127.765,41
Otros gastos de la actividad	798.000,00	463.622,01
Amortización del inmovilizado intangible	75.000,00	71.361,79
Amortización del Inmovilizado material	10.000,00	44.187,23
Deterioro y resultado por enajenación de inmovilizado	---	---
Gastos por comisiones bancarias	11.500,00	5.579,39
Variaciones de valor razonable en instrumentos financieros	---	---
Diferencias de cambio	---	---
Deterioro y resultado por enajenaciones de instrumentos financieros	---	---
Impuestos sobre beneficios	---	---
Subtotal gastos	5.039.000,00	11.041.222,68
Adquisiciones de Inmovilizado (excepto Bienes Patrimonio Histórico)	---	97.882,95
Adquisiciones Bienes Patrimonio Histórico	---	---
Cancelación deuda no comercial	---	---
Subtotal recursos	---	97.882,95
TOTAL	5.039.000,00	11.139.105,63

E) Objetivos e indicadores de la actividad

Objetivo	Indicador	Cuantificación	
		Previsto	Realizado
Presupuesto	Porcentaje	100%	100%

El Secretario



El Presidente



II. Recursos económicos totales empleados por la Entidad

GASTOS / INVERSIONES	Actividad 1	Total actividades	No imputados a las actividades	TOTAL
Gastos por ayudas y otros				
a) Ayudas monetarias	7.847.425,05	7.847.425,05	---	7.847.425,05
b) Ayudas no monetarias	2.481.281,80	2.481.281,80	---	2.481.281,80
c) Gastos por colaboraciones y órganos de gobierno	---	---	---	---
Variación de existencia de productos terminados y en curso de fabricación	---	---	---	---
Aprovisionamientos	---	---	---	---
Gastos de personal	127.765,41	127.765,41	---	127.765,41
Otros gastos de la actividad	463.622,01	463.622,01	---	463.622,01
Amortización del Inmovilizado intangible	71.361,79	71.361,79	---	71.361,79
Amortización del Inmovilizado material	44.187,23	44.187,23	---	44.187,23
Deterioro y resultado por enajenación de inmovilizado	---	---	---	---
Gastos por comisiones bancarias	5.579,39	5.579,39	---	5.579,39
Variaciones de valor razonable en instrumentos financieros	---	---	---	---
Diferencias de cambio	---	---	---	---
Deterioro y resultado por enajenaciones de instrumentos financieros	---	---	---	---
Impuestos sobre beneficios	---	---	---	---
Subtotal gastos	11.041.222,68	11.041.222,68	---	11.041.222,68
Adquisiciones de Inmovilizado (excepto Bienes Patrimonio Histórico)	97.882,95	97.882,95	---	97.882,95
Adquisiciones Bienes Patrimonio Histórico	---	---	---	---
Cancelación de deuda no comercial	---	---	---	---
Subtotal inversiones	---	---	---	---
TOTAL RECURSOS EMPLEADOS	11.139.105,63	11.139.105,63	---	11.139.105,63

III. Recursos económicos totales obtenidos por la entidad

INGRESOS	Previsto	Realizado
Rentas y otros ingresos derivados del patrimonio	500,00	---
Ventas y prestaciones de servicios de las actividades propias	162.000,00	190.651,84
Ingresos ordinarios de las actividades mercantiles	---	---
Subvenciones del sector público	2.085.000,00	2.935.329,74
Aportaciones privadas	2.750.000,00	8.062.142,97
Otros tipos de ingresos	41.500,00	41.216,40
TOTAL INGRESOS OBTENIDOS	5.039.000,00	11.229.340,95

El Secretario



El Presidente





IV. Convenios y acuerdos de colaboración con otras entidades

Convenios firmados en 2021

DESCRIPCIÓN	Ingresos del ejercicio	Gastos del ejercicio	No produce corriente de bienes o servicios
ABANCA CORPORACION BANCARIA (29-11-2021)	---	---	---
ABANCA CORPORACION BANCARIA (30-11-2021)	8.905,00	---	---
AENOR INTERNACIONAL, S.A.U. (01-12-2021)	2.304,00	---	---
AGUAS DE SOLANS DE CABRAS (15-06-2021)	---	---	---
AGUAS DEL VALLE DE LA OROTAVA (15-06-2021)	---	---	---
ALDI DOS HERMANAS SUPERMERCADOS, S.L. (02-02-2021)	---	---	---
ALDI MASQUEFFA SUPERMERCADOS, S.L. (02-02-2021)	---	---	---
ALDI PINTO SUPERMERCADOS, S.L. (02-02-2021)	---	---	---
ALDI SAN ISIDRO SUPERMERCADOS, S.L. (02-02-2021)	---	---	---
ALTRAN INNOVACION (22-12-2021)	9.480,00	---	---
ANDRÉS SUAREZ OTERO (18-10-2021)	---	---	---
ANFACO-CECOPECA (18-10-2021)	---	---	---
ASOCIACIÓN DE INTOLERANTES A LA LACTOSA ESPAÑA (04-02-2021)	---	---	---
ATRESMEDIA CORPORACIÓN DE MEDIOS DE COMUNICACIÓN, S.A. (16-11-2021)	---	---	---
BANCA MARCH, S.A. (14-07-2021)	---	---	---
BANCO BILBAO VIZCAYA ARGENTARIA, S.A. (07-12-2021)	---	---	---
BANCO BILBAO VIZCAYA ARGENTARIA, S.A. (25-06-2021)	---	---	---
BANKINTER, S.A. (26-10-2021)	---	---	---
CAPRABO, S.A. (04-11-2021)	---	---	---
CARREFOUR FUNDACIÓN E ILITURGITANA DE HIPERMERCADOS, S.L. (24-05-2021)	---	---	---

El Secretario

El Presidente



Convenios firmados en 2021

DESCRIPCIÓN	Ingresos del ejercicio	Gastos del ejercicio	No produce corriente de bienes o servicios
CARREFOUR FUNDACIÓN y COSTASOL DE HIPERMERCADOS, S.L. (24-05-2021)	---	---	---
CECOCA Y CAPRABO (05-11-2021)	---	---	---
CELLNEX TELECOM, S.A. (21-12-2021)	50.000,00	---	---
CENTRO DE CONSULTORÍA Y FORMACIÓN ADAMS, S.A. (10-12-2021)	25.000,00	---	---
CENTROS COMERCIALES CARREFOUR, S.A. (20-05-2021)	---	---	---
CIRCET CABLEVEN, S.L.U. (17-11-2021)	---	---	---
CLAIRE AND ME, S.L. (24-06-2021)	---	---	---
CONSERVAS FRANCO RIOJANAS, S.A.U. (12-03-2021)	---	---	---
DACHSER SPAIN, S.A. (27-01-2021)	46.608,00	---	---
DAIRYLAC, S.L. (15-02-2021)	---	---	---
DIA RETAIL ESPAÑA, S.A.U. (16-07-2021)	---	---	---
DKV SEGUROS Y REASEGUROS (15-06-2021)	8.000,00	---	---
ELANCO SPAIN, S.L.U. (01-10-2021)	---	---	---
ÉLITE DE NEGOCIOS TECNOLÓGICOS, S.L. (26-03-2021)	---	---	---
EMPRESA MUNICIPAL DE TRANSPORTES DE MADRID, S.A. (21-10-2021)	---	---	---
EROSKI, S.COOP. (14-10-2021)	---	---	---
ESTEVE HEALTHCARE (01-12-2021)	---	---	---
EUROGROUP ESPAÑA FRUTAS Y VERDURAS, S.A. (04-02-2021)	---	---	---
EXTERIOR PLUS (20-10-2021)	---	---	---
FEDERACIÓN DE ORGANISMOS O ENTIDADES DE RADIO Y TELEVISIÓN AUTONÓMICOS (14-10-2021)	---	---	---
FERROVIAL CORPORACIÓN, S.A. (01-01-2021)	100.000,00	---	---
FOODRATIONALL, S.L. (15-04-2021)	---	---	---
FRESHNAU (12-05-2021)	---	---	---
FUJITSU TECHNOLOGY SOLUTIONS, S.A. (01-04-2021)	2.314,00	---	---

El Secretario

El Presidente



Convenios firmados en 2021

DESCRIPCIÓN	Ingresos del ejercicio	Gastos del ejercicio	No produce corriente de bienes o servicios
FUNDACIÓN ACCENTURE (01-07-2021)	50.311,00	---	---
FUNDACIÓN ACS (28-11-2021)	10.000,00	---	---
FUNDACIÓN BANCARIA CAIXA D'ESTALVIS I PENSIONS DE BARCELONA, "LA CAIXA" (27-04-2021)	---	---	---
FUNDACIÓN CAROLINA (20-09-2021)	---	---	---
FUNDACIÓN MAHOU (04/11/2021)	---	---	---
FUNDACIÓN MAHOU SAN MIGUEL (04-11-2021)	50.000,00	---	---
FUNDACIÓN PIEL SANA AEDV (01-06-2021)	---	---	---
FUNDACIÓN REINA SOFÍA (12-02-2021)	400.000,00	---	---
FUNDACIÓN TELEFÓNICA (03-12-2021)	4.700,00	---	---
GALP (30-11-2021)	2.650,00	---	---
GESTAWEB 2020 (01-10-2021)	---	---	---
GESTIHOTELS ALEGRIA, S.L. (25-03-2021)	---	---	---
HOWDEN ARTAI (10-12-2021)	---	---	---
INDUSTRIA DE DISEÑO TEXTIL, S.A. (01-03-2021)	32.758,00	---	---
INTELLIGENT EDUCATION (09-11-2021)	---	---	---
JALEOSHIRTS MODA FLAMENCA (27-05-2021)	---	---	---
JOHNSON & JOHNSON, S.A. (21-01-2021)	12.000,00	---	---
LA MAFIA FRANCHISES, S.L. (09-06-2021)	---	---	---
LACTALIS NESTLÉ PRODUCTOS LÁCTEOS REFRIGERADOS IBERIA, S.A.U. (10-05-2021)	---	---	---
LIDL SUPERMERCADOS (19-11-2021)	---	---	---
MAHOU (17/05/2021)	---	---	---
MAHOU, S.A. (29-03-2021)	---	---	---
MAJOREL SP SOLUTIONS (09-12-2021)	---	---	---
MAKRO (21-10-2021)	9.999,00	---	---
MANUFACTURAS ESPECIALIZADAS YADISEMA, S.L.U. (01-06-2021)	---	---	---

El Secretario

El Presidente



Convenios firmados en 2021

DESCRIPCIÓN	Ingresos del ejercicio	Gastos del ejercicio	No produce corriente de bienes o servicios
MARKETEAM OPTION, S.L (16-10-2021)	---	---	---
MERCADONA, S.A. (19-11-2021)	---	---	---
METROVACESA (29-12-2021)	5.000,00	---	---
MICOLET (23-07-2021)	---	---	---
MITSUBISHI ELECTRIC EUROPE (30-06-2021)	10.000,00	---	---
MOET HENNESSY ESPAÑA, S.A. (18-02-2021)	5.000,00	---	---
NEUMESSE (04-10-2021)	---	---	---
NIPPON GASES ESPAÑA, S.L.U. (17-02-2021)	---	---	---
OVB ALLIFANZ (11-11-2021)	1.000,00	---	---
PATATAS MELÉNDEZ, S.L.U. (26-01-2021)	---	---	---
PFSGROUP (25-11-2021)	---	---	---
SECRETARÍA DE INSTITUCIONES PENITENCIARIAS DEL MINISTERIO DEL INTERIOR (23-02-2021)	---	---	---
SINOFICINA (25-11-2021)	---	---	---
SOCIEDAD ADL PARTNER HISPANIA, S.L.U. (31-03-2021)	---	---	---
SOCIEDAD IBÉRICA (05-07-2021)	6.660,00	---	---
SOLIDARIDAD CARREFOUR FUNDACIÓN (19-11-2021)	---	---	---
SOLIDARIDAD CARREFOUR FUNDACIÓN E ILITURGITANA DE HIPERMERCADOS, S.L. (05-07-2021)	---	---	---
SOLIDARIDAD CARREFOUR FUNDACIÓN y COSTASOL DE HIPERMERCADOS, S.L. (05-07-2021)	---	---	---
SOLIDARIDAD CARREFOUR FUNDACIÓN y GRUPO CARREFOUR ESPAÑA (05-07-2021)	---	---	---
TOYOTA ESPAÑA, S.L.U. (15-10-2021)	---	---	---
TRANSFESA (11-11-2021)	2.000,00	---	---
UNION ESPAÑOLA DE ENTIDADES ASEGURADORAS Y REASEGURADORAS (23-07-2021)	3.800.000,00	---	---
VIVA AQUASERVICE SPAIN, S.A. (17-03-2021)	---	---	---
VOZTELECOM OIGAA360, S.A.U. (26-03-2021)	---	---	---
YAMO AG (05-05-2021)	---	---	---

El Secretario

El Presidente



Acuerdos Marca 2021

DESCRIPCIÓN	Ingresos del ejercicio	Gastos del ejercicio	No produce corriente de bienes o servicios
ADRIAN CORTIJO SIMARRO (18-05-2021)	---	---	---
ÁNGEL DOMÍNGUEZ ORTIZ (28-01-2021)	---	---	---
ASOCIACIÓN CLAVIS (07-04-2021)	---	---	---
ATHLETIC SPORT GROUP, S.L. (22-02-2021)	---	---	---
AUREN SERVICIOS PROFESIONALES AVANZADOS, S.L. (22-10-2021)	---	---	---
BOSCO SOLER MONTANER (25-11-2021)	10.100,00	---	---
CARCAMOVIL, S.L.U. (05-01-2021)	---	---	---
CRESCENCIO GÓMEZ OLMO (01-03-2021)	---	---	---
DECATHLON ESPAÑA SA (11-01-2021)	---	---	---
FM INSURANCE EUROPE, S.A., SUCURSAL EN ESPAÑA (01-03-2021)	---	---	---
FMC AGRICULTURAL SOLUTIONS, S.A.U. (01-02-2021)	---	---	---
FRANCISCO CABRERA MARTÍNEZ (19-01-2021)	---	---	---
FUNDACIÓN BANCARIA IBERCAJA (22-01-2021)	3.429,00	---	---
FUNDACIÓN GALICIA OBRA SOCIAL (28-09-2021)	---	---	---
Fundación MAPFRE (15-07-2021)	---	---	---
FUTURLIFE SALUD 21, S.L. (05-02-2021)	---	---	---
GOFUNDME (02-02-2021)	---	---	---
GRUPO LOGISTICO REDPISO (19-04-2021)	---	---	---
HERBORA, S.L. (14-10-2021)	---	---	---
HOWDEN IBERIA, S.A.U. (14-12-2021)	---	---	---
IBERINFORM INTERNACIONAL, S.A.U. (24-11-2021)	6.000,00	---	---
IDEAS MARKET SOLUTIONS (01-01-2021)	---	---	---
IG @SEATZUMBA (01-02-2021)	---	---	---
ILUSIONA GESTION DE NEGOCIOS (01-06-2021)	---	---	---

El Secretario

El Presidente



Acuerdos Marca 2021

DESCRIPCIÓN	Ingresos del ejercicio	Gastos del ejercicio	No produce corriente de bienes o servicios
INDUSTRIA FRANCO ESPAÑOLA DE MODA SA (23-11-2021)	830,00	---	---
INFARCO SA (01-02-2021)	---	---	---
IXAS VALUE, S.L. (01-01-2021)	---	---	---
JAIME VELEZ CIFUENTES (27-01-2021)	---	---	---
JORDI RODRIGUEZ GABARRON (20-01-2021)	---	---	---
KRACK ZAPATERÍAS, S.L. (03-11-2021)	---	---	---
LABORATORIOS JELLY BELL, S.L. (29-01-2021)	---	---	---
LAURA VALLE CAMBELO (21-01-2021)	---	---	---
LIGA NACIONAL DE FÚTBOL PROFESIONAL (29-10-2021)	---	---	---
LINEA DIRECTA ASEGURADORA, S.A. COMPAÑÍA DE SEGUROS Y REASEGUROS (05-10-2021)	---	---	---
LUIS RUIZ PAVÓN (15-04-2021)	---	---	---
MAKRO AUTOSERVICIO MAYORISTA, S.A. (21-10-2021)	9.999,00	---	---
MARMARA COMERCIO INTERNACIONAL, S.L. (01-04-2021)	---	---	---
MAS PREVENCIÓN SERVICIO DE PREVENCIÓN, S.L.U. (06-10-2021)	---	---	---
MC MUTUAL MIDAT CYCLOPS (01-03-2021)	---	---	---
MURCIAPUESTA ONLINE, S.A. (07-05-2021)	---	---	---
NOATUM HOLDINGS, S.L.U. (23-11-2021)	---	---	---
ONE SHOT EQUITY, S.L. (26-07-2021)	---	---	---
OSCAR SANCHEZ CARAVACA (01-01-2021)	---	---	---
OVB ALLFINANZ ESPAÑA, S.A. (11-11-2021)	---	---	---
PJ ESPAÑA PIZZERÍAS, S.L.U. (01-03-2021)	---	---	---
PROYECTOS, FORMACIÓN Y SERVICIOS S.L. (25-11-2021)	---	---	---
RECAMBIOS SEGORBE SOCIEDAD ESPAÑOLA (05-11-2021)	---	---	---
ROCHE DIAGNOSTICS, S.L.U. (22-11-2021)	20.000,00	---	---
ROYAL CANIN IBÉRICA, S.A.U. (01-11-2021)	---	---	---

El Secretario

El Presidente



Acuerdos Marca 2021

DESCRIPCIÓN	Ingresos del ejercicio	Gastos del ejercicio	No produce corriente de bienes o servicios
RTA SPANISH EVENT&INCENTIVE ORGANISERS, S.L. (01-01-2021)	---	---	---
SANITAS, S.A. DE SEGUROS (31-05-2021)	---	---	---
SKF ESPAÑOLA, S.A. (01-12-2021)	5.000,00	---	---
SOPRA STERIA ESPAÑA, S.A.U. (27-10-2021)	3.000,00	---	---
TERRATS MEDICAL, S.L. (18-01-2021)	---	---	---
TOYOTA ESPAÑA, S.L.U. (17-02-2021)	---	---	---
UNIVAR SOLUTIONS SPAIN, S.A. (16-02-2021)	---	---	---
VERNE TECHNOLOGY GROUP (29-11-2021)	---	---	---
WORLD TRADE CENTER BARCELONA, S.A.S.M.E. (22-10-2021)	---	---	---
ZAHIRA RAMOS REY & ADRIÁN VALERO MUÑOZ (04-01-2021)	---	---	---
ZESPRI INTERNATIONAL IBÉRICA, S.L. (18-01-2021)	---	---	---

En vigor durante el ejercicio 2021 y firmados con anterioridad


DESCRIPCIÓN	Ingresos del ejercicio	Gastos del ejercicio	No produce corriente de bienes o servicios
ADAM FOODS (26-05-2016)	---	---	---
AECOC (03-03-2012)	---	---	---
ALCAMPO (16-06-1998)	---	---	---
ALDI (13-02-2018)	---	---	---
ALSA (02-09-2013)	---	---	---
APM (Asociación de la Prensa de Madrid) (21-07-2016)	---	---	---
ASELUBE (12-03-2013)	---	---	---
ASEPRHU (10-04-2014)	---	---	---
ASPROCAN (08-04-2013)	---	---	---
ASTIC (05-12-2013)	---	---	---
ATRESMEDIA (01-12-2014)	---	---	---

El Secretario


El Presidente

DESCRIPCIÓN	Ingresos del ejercicio	Gastos del ejercicio	No produce corriente de bienes o servicios
AUCHAN RETAIL ESPAÑA (04-07-2017)	---	---	---
AVANADE SPAIN, S.L.U. (29/12/2020)	2.500,00	---	---
BANCO SANTANDER (BSCH) (08-07-2013)	---	---	---
BANKINTER (03-10-2017)	---	---	---
BARILLA (29-05-2017)	---	---	---
BCN BINARY (19-11-2012)	---	---	---
BIMBO (01-03-2016)	---	---	---
CAIXABANK (01-01-1999)	---	---	---
CAIXABANK (01-04-2015)	---	---	---
CAIXABANK (19-04-2017)	---	---	---
CALIDAD PASCUAL (30-06-2015)	---	---	---
CAMPOFRIO (15-03-2016)	---	---	---
CAPSA FOOD (16-12-2015)	---	---	---
CC CARREFOUR Y FUNDACIÓN SOLIDARIDAD (16-06-2008)	---	---	---
COOPERATIVAS AGROALIMENTARIAS (16-07-2012)	---	---	---
CORREOS (29-07-2013)	---	---	---
DELICIAS CORUÑA, S.L. (12/05/2020)	---	---	---
DEOLEO (05-05-2015)	---	---	---
EBRO FUNDACIÓN (18-11-2015)	---	---	---
EBRO PULEVA FUNDACIÓN (01-12-2006)	---	---	---
EL CORTE INGLES (08-04-2013)	---	---	---
EMPRESA MUNICIPAL DE TRANSPORTES DE MADRID, S.A. (03/07/2020)	---	---	---
EROSKI (04-04-2006)	---	---	---
EROSKI (14-07-2009)	---	---	---
EROSKI (19-03-2003)	---	---	---
EROSKI (22-09-2014)	---	---	---
FEPEX (20-10-2010)	---	---	---
FERRERO IBÉRICA (18-03-2016)	---	---	---
FIATC MUTUA DE SEGUROS (10-10-2013)	---	---	---

El Secretario



El Presidente



DESCRIPCIÓN	Ingresos del ejercicio	Gastos del ejercicio	No produce corriente de bienes o servicios
FINANZAUTO (23-11-2012)	---	---	---
FOOD STYLE (01-07-2015)	---	---	---
FUNDACIÓN CEPSA (18-05-2020)	123.241,00	---	---
FUNDACIÓN CONFEDERACIÓN ESPAÑOLA DE ORGANIZACIONES EMPRESARIALES (27-04-2020)	---	---	---
FUNDACIÓN CULTURAL BANESTO (16-10-2012)	---	---	---
FUNDACIÓN MICHELIN ESPAÑA PORTUGAL (10-11-2020)	---	---	---
FUNDACIÓN REINA SOFÍA (01-08-2012)	---	---	---
FUNDACIÓN REPSOL (28-10-2013)	---	---	---
GALLINA BLANCA (09-03-2016)	---	---	---
GEFCO ESPAÑA, S.A. (15-10-2014)	---	---	---
GENTE DE BIEN (09-05-2014)	---	---	---
GREFUSA (30-05-2016)	---	---	---
GRUPO ALIMENTARIO CITRUS (01-09-2016)	---	---	---
GRUPO CALVO (08-06-2016)	---	---	---
GRUPO HARINERA VILAFRANQUINA (22-04-2014)	---	---	---
GRUPO LACTALIS IBERIA (19-03-2013)	---	---	---
GRUPO SADA (07-10-2015)	---	---	---
HENKEL IBERICA, S.A. (05-08-2020)	20.000,00	---	---
HENKEL IBERICA, S.A. (31-07-2020)	20.000,00	---	---
HERO ESPAÑA (20-04-2016)	---	---	---
IBERMUTUAMUR (24-11-2016)	---	---	---
IBERMUTUAMUR (28-11-2013)	---	---	---
IDILIA FOODS (11-04-2016)	---	---	---
INOVO (07-12-2011)	---	---	---
KELLOGG (18-12-2015)	---	---	---
LACTALIS PULEVA (19-03-2013)	---	---	---
LIDL (19-10-2012)	---	---	---
MAHOU (15-12-2010)	---	---	---
MAKRO (30-09-2004)	---	---	---

El Secretario



El Presidente



DESCRIPCIÓN	Ingresos del ejercicio	Gastos del ejercicio	No produce corriente de bienes o servicios
MANPOWER GROUP (12-11-2015)	---	---	---
MANPOWER GROUP (22-10-2013)	---	---	---
MARS ESPAÑA Y CIA FOOD (24-05-2016)	---	---	---
MERCADONA (10-12-2012)	---	---	---
MICHELIN (05-05-2016)	---	---	---
MONDELEZ (07-04-2016)	---	---	---
NESTLÉ (01-04-2016)	---	---	---
NUMIL NUTRICION (10-10-2013)	---	---	---
NUMIL NUTRICION (26-05-2010)	---	---	---
PANRICO (03-03-2016)	---	---	---
PEPSICO FOODS (01-01-1999)	---	---	---
PESCANOVA (28-04-2016)	---	---	---
REDUR (22-11-2013)	---	---	---
RGA (RURAL GRUPO ASEGURADOR) (12-08-2015)	---	---	---
SCHNEIDER ELECTRIC ESPAÑA (10-11-2012)	---	---	---
SHANMI MEDIA, S.L. (08-04-2020)	---	---	---
SHOPCIABLE (13-11-2012)	---	---	---
SIENA (30-10-2013)	---	---	---
SODEXHO (20-07-2005)	---	---	---
SOLRED (REPSOL) (01-10-2013)	---	---	---
SUPERCOR (01-09-2015)	---	---	---
SUPERMERCADOS SABECO (18-09-2012)	---	---	---
TAISA LOGISTICS (22-06-2016)	---	---	---
TRANSPORTES AZKAR (01-05-2008)	---	---	---
TRANSPORTES AZKAR (24-01-2012)	---	---	---
ULTRACONGELADOS DONA DONA (29-09-2015)	---	---	---
UNILEVER (13-04-2005)	---	---	---
VEGO SUPERMERCADOS (GRUPO VEGALSA-EROSKI) (07-11-2017)	---	---	---
VODAFONE (10-05-2013)	---	---	---

Nota.- Los convenios con firmas comerciales señalados con "---", no han sido valorados ni cuantificados en la prestación por servicios

El Secretario



El Presidente



V. Desviación entre plan de actuación y datos realizados

Se detallan las desviaciones más significativas que se han producido entre las cantidades previstas en el plan de actuación y las efectivamente realizadas, indicando las causas que las han ocasionado.

El cumplimiento del objetivo en el ejercicio 2021 de la Entidad ha sido plenamente satisfactorio.

Han sido atendidas donaciones tanto de alimentos como de ayudas logísticas a los 54 Bancos asociados al haber recibido donativos de Mercadona, Ebro Food y, The Global Foodbanking Network para este último fin, habiendo sido repartido el importe restante del ejercicio 2020, en función de las necesidades y volumen asistencial de cada Banco.

A continuación, indicamos el grado de cumplimiento de los gastos indicados en el Plan de actuación.

Nótese que en esta relación de gastos no se indican el total de gastos realizados, que ascienden a 11.041.222,68. Solamente se exponen gastos operativos que se indican en el Plan de actuación.

Operaciones de funcionamiento	GASTOS		
	Presupuesto	Realización	Desviación
Proyecto TRIBAL	51.000,00	43.582,99	-7.417,01
Arrendamientos	3.000,00	2.393,84	-606,16
Reparaciones y mantenimiento	3.000,00	5.341,85	2.341,85
Gastos Asamblea	9.000,00	2.248,62	-6.751,38
Gastos cursos y seminarios	500,00	---	-500,00
Servicios profesionales	20.000,00	25.906,80	5.906,80
Comisiones avales antes terceros	9.500,00	5.579,39	-3.920,61
Seguros	18.000,00	14.715,09	-3.284,91
Servicios bancarios	2.000,00	---	-2.000,00
Publicidad y relaciones públicas	22.000,00	43.259,59	21.259,59
Gastos representación	7.000,00	6.932,59	-67,41
Dietas y gastos de viaje	22.000,00	13.808,61	-8.191,39
Teléfonos	8.000,00	8.776,34	776,34
Correo y mensajería	4.000,00	3.404,45	-595,55
Material de oficina	3.000,00	1.684,04	-1.315,96
Material imprenta/publicaciones	2.000,00	1.667,85	-332,15
Servicio de limpieza (Otros servicios)	500,00	371,66	-128,34
Transporte de personal voluntario	19.000,00	19.275,85	275,85
Fotocopias	3.000,00	2.626,71	-373,29
Cuota FEBA	15.000,00	15.000,00	0,00
Cátedra UPM	29.000,00	29.000,00	0,00
Gastos "Gran Recogida"	480.000,00	39.084,94	-440.915,06
Suministros varios	5.500,00	5.103,69	-396,31
Otros tributos	1.000,00	143,19	-856,81
Sueldos y salarios	84.000,00	98.057,95	14.057,95
Seguridad social	26.000,00	29.707,46	3.707,46
Dotaciones para amortizaciones	10.000,00	17.190,19	7.190,19
TOTAL	857.000,00	434.863,69	-422.136,31

El Secretario

El Presidente

Para los ingresos hacemos la misma observación que para los gastos. Los ingresos totales, incluyendo alimentos donados, son superiores, aunque los ingresos operativos indicados en el Plan de actuación son los que figuran en el cuadro.

Operaciones de funcionamiento	INGRESOS		
	Presupuesto	Realizado	Desviación
Cuotas de socios	41.500,00	41.216,40	-283,60
Donativos de colaboradores	1.050.000,00	7.586.723,77	6.536.723,77
Subvención MSSI	85.000,00	85.000,00	---
Ingresos financieros	500,00	---	-500,00
TOTAL	1.177.000,00	7.712.940,17	6.535.940,17

Donativos de colaboradores. - En el cuadro anterior no figuran los donativos efectuados por empresas y fundaciones con destino a la mejora logística de los Bancos asociados, y que asciende en el ejercicio, a la cantidad de 475.419,20 euros.

14.2. Aplicación de elementos patrimoniales a fines propios

INMOVILIZADO INTANGIBLE	VALOR	AMORT. ANUAL	AMORTIZAC. TOTAL	VALOR NETO CONTABLE
APLICACIONES INFORMÁTICAS	408.790,87	44.172,22	346.757,10	62.033,77
OTRAS INMOVILIZACIONES INTANGIBLE	135.947,86	27.189,57	54.379,14	81.568,72
TOTAL INMOVILIZADO INTANGIBLE	544.738,73	71.361,79	401.136,24	143.602,49

INMOVILIZADO MATERIAL	VALOR	AMORT. ANUAL	AMORTIZAC. TOTAL	VALOR NETO CONTABLE
MAQUINARIA	283,40	0,00	283,40	0,00
MOBILIARIO	33.582,83	196,21	32.013,17	1.569,66
EQUIPOS PROCESO INFORMACIÓN	66.845,43	9.695,13	38.897,46	27.947,97
INSTALACIONES TÉCNICAS	2.025,46	0,00	2.025,46	0,00
OTRO INMOVILIZADO	4.544,32	0,00	4.544,32	0,00
ELEMENTOS DE TRANSPORTE	173.964,61	26.997,04	84.676,44	89.288,17
NUEVA SEDE	191.950,89	7.298,85	191.950,89	0,00
TOTAL INMOVILIZADO MATERIAL	473.196,94	44.187,23	354.391,14	118.805,80

El Secretario



El Presidente





En el cuadro anterior se han incluido todas las inversiones, ya que todas las adquisiciones de bienes de inmovilizado, que sean necesarias para la actividad, tienen la consideración de renta destinada a fines.

b) Detalle de los ajustes del resultado contable:

No ha habido ajustes negativos.

Ajustes positivos.

A) GASTOS EN LAS ACTIVIDADES FUNDACIONALES		
PARTIDA DE LA CUENTA DE RESULTADOS	DETALLE DE LA OPERACIÓN	IMPORTE
Gastos por ayuda logística/alimentos	---	10.430.661,18
Logística y otros gran recogida	---	39.084,94
Gastos de personal	---	127.765,41
Otros gastos de explotación	---	328.162,13
Amortización del inmovilizado intangible	---	71.361,79
Amortización del inmovilizado material	---	44.187,23
	SUBTOTAL	11.041.222,68
B) INGRESOS IMPUTADOS DIRECTAMENTE AL PATRIMONIO NETO POR CAMBIOS DE CRITERIOS CONTABLES, SUBSANACION DE ERRORES DE EJERCICIOS ANTERIORES O CAMBIO DE ESTIMACIONES CONTABLES		
PARTIDA DE LA CUENTA DE RESULTADOS	DETALLE DE LA OPERACIÓN	IMPORTE
	SUBTOTAL	0,00
TOTAL AJUSTES POSITIVOS DEL RESULTADO CONTABLE		11.041.222,68

c) Grado de cumplimiento del destino de rentas

EJERCICIO	RESULTADO CONTABLE	AJUSTES NEGATIVOS	AJUSTES POSITIVOS	BASE DE CALCULO
2017	13.114,24	---	4.503.263,77	4.516.378,01
2018	-8.679,71	---	4.448.705,95	4.440.026,24
2019	-551.439,64	---	5.105.790,55	4.554.350,91
2020	4.268.977,77	---	13.054.029,12	17.323.006,89
2021	188.118,27	---	11.041.222,68	11.229.340,95

El Secretario

El Presidente

RECURSOS DESTINADOS EN EL EJERCICIO A CUMPLIMIENTO DE FINES				
EJERCICIO	GASTOS EN LA ACTIVIDAD FUNDACIONAL	INVERSIONES EN BIENES NECESARIOS PARA LA ACTIVIDAD FUNDACIONAL	AMORTIZACION INVERSIONES EN BIENES NECESARIOS PARA LA ACTIVIDAD FUNDACIONAL	TOTAL RECURSOS DESTINADOS EN EL EJERCICIO A CUMPLIMIENTO DE FINES
2017	4.503.263,77	546.627,13	311.523,83	4.738.367,07
2018	4.448.705,95	584.863,13	424.891,92	4.608.677,16
2019	5.105.790,55	743.314,68	521.420,43	5.327.684,80
2020	13.054.029,12	920.052,72	639.978,36	13.334.103,48
2021	11.041.222,68	1.017.935,67	755.527,38	11.303.630,97

El Secretario



El Presidente





APLICACIÓN DE LA RENTA DESTINADA A FINES FUNDACIONALES

Ejercicio	Base de cálculo	Renta a destinar a fines de la actividad		Recursos destinados en el ejercicio al cumplimiento de fines	Aplicación de los recursos destinados a cumplimiento de fines					Importe pendiente de destinar a fines
		%	importe		2017	2018	2019	2020	2021	
2017	4.516.378,01	100	4.516.378,01	4.738.367,07	4.738.367,07					0,00
2018	4.440.026,24	100	4.440.026,24	4.608.677,16		4.608.677,16				0,00
2019	4.554.350,91	100	4.554.350,91	5.327.684,80			5.327.684,80			0,00
2020	17.325.006,89	100	17.323.006,89	13.334.103,48				13.334.103,48		0,00
2021	11.229.340,95	100	11.229.340,95	11.303.630,97					11.303.630,97	0,00

La Federación Española de Bancos de Alimentos no tiene gastos de administración, que tengan que ser resarcidos al Órgano de Gobierno.

El Secretario

El Presidente



NOTA 15. Operaciones con partes vinculadas

La Entidad tiene registrado como inversiones financieras a largo plazo los préstamos concedidos a Bancos de Alimentos que a continuación se relacionan:

	<u>Préstamo</u>	<u>Amortizado</u>	<u>Deuda</u>	<u>Vencimiento</u>
Banco de Alimentos de Huelva	30.000,00	----	30.000,00	17/08/2025
Banco de Alimentos de Valencia	8.100,00	7.087,50	1.012,50	05/03/2022
Banco de Alimentos de Salamanca	25.000,00	----	25.000,00	13/07/2024
Banco de Alimentos de Castellón	20.000,00	----	20.000,00	05/07/2025
Préstamos a Bancos de Alimentos	83.100,00	7.087,50	76.012,50	

Estos préstamos están concedidos a los Bancos de Alimentos, para subsanar desfases puntuales de tesorería y a tipo de interés "0%".

NOTA 16. Otra información

1. Durante el ejercicio 2021 se han producido cambios en la composición de los miembros del Comité Ejecutivo, quedando por tanto dicho Comité formado por 11 miembros, a fecha 31 de diciembre de 2021, dándose a conocer a continuación las bajas y altas.

Han causado baja D. Juan Vicente Peral Ayala (presidente), D. Juan Carlos Fernández Rincón (vocal) y D. Ángel Crespo Alonso (vocal).

Han causado alta D^a. Josefa Cañadas Valverde (vocal), D^a. Belén Méndez de Vigo (vocal), D. Santiago Miralles Sorolla y D. José Manuel Pascual Salcedo (vocal).

Han cambiado de cargo D. Pedro Miguel Llorca Llinares que pasa a ser presidente y D. José Ignacio Alfaro Ximénez vicepresidente.

2. El número medio de personas empleadas en el curso del ejercicio, distribuido por categorías y por sexos, indicando aquellas con discapacidad mayor o igual al 33% son las siguientes.

Información sobre personas empleadas en el ejercicio y al final de este, por categorías	Plantilla media del ejercicio	Plantilla al final del ejercicio, hombres	Plantilla al final del ejercicio, mujeres	Total plantilla al final del ejercicio	Personas con discapacidad >33%
Consejeros (información referida solo al final del ejercicio) Patronos (2)	----	----	----	----	----
Altos directivos (no consejeros)	----	----	----	----	----
Directivos y Órganos de Gobierno	1	----	1	1	----
Profesionales, técnicos y similares (2)	----	----	----	----	----
Personal de servicios administrativos y similares (1)	3	----	3	3	----
Comerciales, vendedores y similares	----	----	----	----	----
Resto del personal cualificado	----	----	----	----	----
Trabajadores no cualificados	1	----	1	1	----
Total plantilla	5	----	5	5	----

El Secretario

El Presidente



3. La Entidad no ha realizado inversiones bursátiles. La Federación no ha constituido IPF a plazo, debido a la coyuntura de tipos en los mercados.

4. **Medio ambiente.** Dada la actividad a la que se dedica la Federación, la misma no tiene responsabilidades, gastos activos, ni provisiones y contingencias de naturaleza medioambiental que pudieran ser significativos en relación con el patrimonio, la situación financiera y los resultados de esta. Por este motivo no se incluyen desgloses específicos en la presente memoria respecto a información de cuestiones medioambientales.

5. **Hechos posteriores.** Desde la fecha de cierre de ejercicio hasta la formulación de cuentas anuales no ha ocurrido ningún hecho que afecte significativamente al Patrimonio Neto de FESBAL y que haya podido incidir notablemente en los estados financieros del ejercicio 2021.

6. Durante el ejercicio 2021 el Comité Ejecutivo no ha percibido retribución alguna de la Federación, tampoco ostenta saldo acreedor o deudor alguno por cualquier concepto.

Los honorarios correspondientes a la auditoría del ejercicio 2021 ascienden a 5.000,00 euros más IVA. Y los honorarios relativos a las auditorías de las cuentas justificativas de dos subvenciones asciende a 960,00 euros. No habiéndose percibido por el auditor, ni por entidades vinculadas al mismo, cantidad alguna por otros conceptos, excepto por el concepto de gastos de desplazamiento.

El importe indicado corresponde a la totalidad de los honorarios relativos a la auditoría de 2021 con independencia del momento de su facturación.

El Secretario

El Presidente

NOTA 17. Estado de flujos de efectivo

ESTADO DE FLUJOS DE EFECTIVO CORRESPONDIENTE AL EJERCICIO 2021.
(expresado en euros)

	Notas Memoria	2021	2020
A) FLUJOS DE EFECTIVO DE LAS ACTIVIDADES DE EXPLOTACIÓN Y DE GESTIÓN			
Excedente del ejercicio antes de impuestos	3	188.118,27	4.268.977,77
Ajustes del resultado		91.320,40	91.363,26
Amortización del inmovilizado (+)	5,6	115.549,02	118.557,93
Imputación de subvenciones (-)	13	(27.189,57)	(27.189,57)
Ingresos financieros (-)	12.1	---	(5,10)
Otros ingresos y gastos (+/-)		2.960,95	---
Cambios en el capital corriente		601.901,99	(222.857,10)
Existencias (+/-)	10	(1.952,45)	---
Deudores y otras cuentas a cobrar (+/-)	8.1	591.652,85	(4.289,14)
Acreedores y otras cuentas a pagar (+/-)	8.2	12.201,59	(218.567,96)
Otros flujos de efectivo de las actividades de explotación y de gestión	12.1	---	5,10
Pagos de intereses (-)		---	---
Cobro de intereses (+)		---	5,10
Flujos de efectivo de las actividades de explotación y de gestión		881.340,66	4.137.489,03
B) FLUJOS DE EFECTIVO DE LAS ACTIVIDADES DE INVERSIÓN			
Pagos por inversiones (-)		(132.902,92)	(176.738,04)
Empresas del grupo y asociadas	15	(35.019,97)	---
Inmovilizado intangible	6	(61.855,20)	(173.820,08)
Inmovilizado material	5	(36.027,75)	(2.917,96)
Cobros por desinversiones (+)		---	34.274,14
Empresas del grupo y asociadas	15	---	34.274,14
Flujos de efectivo de las actividades de inversión		(132.902,92)	(142.463,90)
C) FLUJOS DE EFECTIVO DE LAS ACTIVIDADES DE FINANCIACIÓN			
Cobros y pagos por instrumentos de patrimonio		---	135.947,86
Subvenciones, donaciones y legados recibidos (+)	13	---	135.947,86
Cobros y pagos por instrumentos de pasivo financiero		1.741.395,25	1.006.224,32
Emisión		14.223.948,06	17.408.117,90
Otras deudas (+)	13	14.223.948,06	17.408.117,90
Devolución y amortización de		(12.482.552,81)	(16.401.893,58)
Deudas con entidades de crédito		---	(1.275,38)
Otras deudas (-)	13	(12.482.552,81)	(16.400.618,20)
Flujos de efectivo de las actividades de financiación		1.741.395,25	1.142.172,18
AUMENTO / DISMINUCIÓN NETA DEL EFECTIVO O EQUIVALENTES		2.489.832,99	5.137.197,31
Efectivo o equivalentes al comienzo del ejercicio	8.1	6.398.632,61	1.261.435,30
Efectivo o equivalentes al final del ejercicio	8.1	8.888.465,60	6.398.632,61

El Secretario



El Presidente





NOTA 18. Inventario

INMOVILIZADO INTANGIBLE	VALOR	AMORT. ANUAL	AMORT. TOTAL	VALOR NETO CONTABLE	FECHA ADQU.
APLICACIONES INFORMÁTICAS	135.166,55	---	135.166,55	---	2016
APLICACIONES INFORMÁTICAS	99.796,52	---	99.796,52	---	2017
APLICACIONES INFORMÁTICAS	38.236,00	3.823,60	38.236,00	---	2018
APLICACIONES INFORMÁTICAS	35.864,40	10.759,30	32.277,90	3.586,50	2019
APLICACIONES INFORMÁTICAS	37.872,20	11.032,76	22.723,57	15.148,63	2020
DERECHOS SOBRE ACTIVOS CEDIDOS EN USO	135.947,86	27.189,57	54.379,14	81.568,72	2020
APLICACIONES INFORMÁTICAS	61.855,20	18.556,56	18.556,56	43.298,64	2021

**TOTAL
INMOVILIZADO INTANGIBLE**

544.738,73	71.361,79	401.136,24	143.602,49
------------	-----------	------------	------------

INMOVILIZADO MATERIAL	VALOR	AMORT. ANUAL	AMORT. TOTAL	VALOR NETO CONTABLE	FECHA ADQU.
MAQUINARIA (2008)	283,40	---	283,40	---	2008
MOBILIARIO					
Mobiliario 2008	10.147,96	---	---	---	2008
Ventilador BASF 40G	59,90	---	---	---	2010
Alargador	6,50	---	---	---	2010
2 Ventiladores Pie 3346	168,10	---	---	---	2010
Estanterías FAS	247,81	---	---	---	2011
2 Mesas y 3 cajoneras	383,50	---	---	---	2012
10 Mesas y 11 sillones	1.915,00	---	---	---	2012
Microondas	56,70	---	---	---	2012
37 Mamparas	4.836,64	---	---	---	2012
Aseos (mobiliario)	2.508,00	---	---	---	2012
Puerta salas de juntas	1.590,00	---	---	---	2012
Alarma	1.168,40	---	---	---	2012
Paragüero	17,90	---	---	---	2012
Tablero metálico	150,95	---	---	---	2012
Paragüero	17,90	---	---	---	2012
Sillón giratorio oficina FEGA	89,99	---	---	---	2013
2 Secadores de manos	738,00	---	---	---	2013
2 Portarrollos lavabo	133,00	---	---	---	2013
6 Difusores luz metacrilato	254,00	---	---	---	2013
Cerradura lavabo señoras	64,00	---	---	---	2013
Estantería metálica blanca	151,68	---	---	---	2013
Bandeja juego café	15,99	---	---	---	2013
Juego de café	111,00	---	---	---	2013

El Secretario

El Presidente

Continuación (Inmovilizado material Mobiliario)

Televisor Samsung plasma 43"	408,00				2013
6 Sillas sala juntas	326,70				2013
Destructora Rexel RDS2270	669,42				2013
Cajonera rocada wengué	330,00				2013
Impresora A3 HP Laserjet	1.198,00				2013
Estantería metálica	411,40				2013
Cuadro óleo	50,00				2013
Roll up de 84x200	90,77				2014
Mesa equipo MPC 305 Ricoh	157,30				2014
Mesa ordenador	108,78				2014
13 Mesas rectas mod. Basic	1.480,19				2016
13 Sillas giratorias mod. Pop	1.006,72				2016
13 Buck de ruedas	550,55				2016
Destructora papel	1.090,88				2020
8 Armarios	871,20				2020
TOTAL MOBILIARIO	33.582,83	196,21	32.013,17	1.569,66	

INMOVILIZADO MATERIAL	VALOR	AMORT. ANUAL	AMORT. TOTAL	VALOR NETO CONTABLE	FECHA ADQU.
<u>EQUIPOS PROCESO INFORMACIÓN</u>					
Equipos 2008	11.401,52				2008
1 Impresora VPSON	47,70				2010
13 Licencias Softw.	361,56				2011
1 Impresora multifunción	255,74				2011
1 Ordenador IMAC 21	2.107,84				2011
1 Impresora EPSON	128,10				2012
1 Ordenador Sony	741,49				2013
Cartera transporte ordenador	39,90				2013
1 Ordenador Acer Aspire MC 605	598,95				2013
2 Ordenadores Acer Veriton	1.172,70				2013
6 Monitores Acer Led 21 5" V 22	719,74				2013
1 Ordenador Acer n° VM 2611G	802,23				2013
1 Ordenador MBPRO13 portátil	1.639,00				2013
1 Ordenador portátil Acer 253 M	598,95				2013
Monitor Hacer 24" MM	163,35				2014
Monitor Hacer Mod. Veriton E430G	574,75				2014
Tablet Microsoft Inface pro3	1.188,97				2014
5 Ordenadores/Monitores ACER	4.143,04				2016
1 K242HLBD Monitor Hacer Led 24"	151,25				2017
1 DYNADOCK Toshiba USB 3.0	175,45				2017
1 Teclado y ratón Logitech MK 270	42,35				2017
1 DS 418 – 4 BAY y Western Digital	1.010,35				2017
1 Microsoft Surface Pro 12.3" Care 17	1.554,85				2019
1 Microsoft Surface Prototype Cover	127,05				2019

El Secretario



El Presidente



Continuación (Inmovilizado material Equipos P. Información)

1 Monitor Philips 21.5"	114,95	---	---	---	2019
Apple. Magsafe 2	114,95	---	---	---	2020
Ordenador portátil	840,95	---	---	---	2020
Ordenador semitorre LENOVO TC M70s	889,35	---	---	---	2021
Ordenador portátil LENOVO Thinkpad X13	1.712,15	---	---	---	2021
15 Ordenador TC M70s	12.977,25	---	---	---	2021
15 Monitores TS/ThinkVision T24i/24"	3.267,00	---	---	---	2021
1 Ordenador portátil TP L15	1.028,50	---	---	---	2021
1 Docking Est. Acoplam. LENOVO	242,00	---	---	---	2021
10 Monitores TS/ThinkVision T24i/24"	2.178,00	---	---	---	2021
1 Surface pro7 Nord N10P	1.990,45	---	---	---	2021
1 TV Samsung UHD 75" 4K	1.445,95	---	---	---	2021
10 Ordenadores LENOVO M70s	8.651,50	---	---	---	2021
1 Portátil LENOVO E14-SYS	1.421,75	---	---	---	2021
1 Monitor Hinkvision S24E	223,85	---	---	---	2021
TOTAL EQUIPOS PROC. INF.	66.845,43	9.695,13	38.897,46	27.947,97	

<u>INSTALACIONES TÉCNICAS</u>					
Instalaciones 2008	1.221,32	---	---	---	2008
Ampliación 2009	804,14	---	---	---	2009
TOTAL INSTALACIONES TÉCNICAS	2.025,46	0,00	2.025,46	0,00	
<u>ELEMENTOS DE TRANSPORTE</u>					
2 Vehículos Citroën	39.219,38	6.275,10	37.650,60	1.568,78	2016
2 Apiladores Toyota	13.954,93	1.395,49	8.372,94	5.581,99	2016
5 Vehículos Citroën	120.790,30	19.326,45	38.652,90	82.137,40	2019
TOTAL ELEMENTOS DE TRANSPORTE	173.964,61	26.997,04	84.676,44	89.288,17	
<u>OTRO INMOVILIZADO</u>					
<u>OTRO INMOVILIZADO 2008</u>	4.544,32	0,00	4.544,32	0,00	2008
<u>NUEVA SEDE</u>	191.950,89	7.298,85	191.950,89	0,00	2012
TOTAL INMOVILIZADO MATERIAL	473.196,94	44.187,23	354.391,14	118.805,8	

El Secretario



El Presidente



ANEXO 1

MEMORIA ECONÓMICA EXIGIDA POR LA LEY 49/2002

1. La única actividad de la Federación Española de Bancos de Alimentos es la puesta en práctica de ayuda alimentaria y logística a los 54 Bancos de Alimentos provinciales, los cuales atienden a necesidades de las entidades benéficas de su ámbito.

2. Distribución de ingresos y gastos por actividades y proyectos:


CUADRO DE DISTRIBUCIÓN DE GASTOS

Gastos/Inversiones	Importe	
	Previsto	Realizado
Gastos por ayuda y otros		
a) Ayudas monetarias	3.334.500,00	7.847.425,05
b) Ayudas no monetarias	700.000,00	2.481.281,80
Gastos de personal	110.000,00	127.765,41
Otros gastos de la actividad	798.000,00	463.622,01
Amortización Inmovilizado intangible	75.000,00	71.361,79
Amortización Inmovilizado material	10.000,00	44.187,23
Gastos por comisiones bancarias	11.500,00	5.579,39
Subtotal gastos	5.039.000,00	11.041.222,68
Adquisiciones de inmovilizado	---	97.882,95
Cancelación deuda no comercial	---	---
Subtotal recursos	---	97.882,95
TOTAL	5.039.000,00	11.139.105,63

El Secretario



El Presidente



CUADRO DE DISTRIBUCIÓN DE INGRESOS

Gastos	Total	Importe exento del impuesto sobre sociedades	Número y letra de los artículos 6 y 7 de la Ley 49/2002
Otros ingresos de la actividad	41.216,40	41.216,40	---
Ventas y prestaciones de servicios de las actividades propias	190.651,84	190.651,84	---
Subvenciones, legados y donaciones de capital traspasados	7.001.107,58	7.001.107,58	---
Donaciones de alimentos recibidas	1.061.035,39	1.061.035,39	---
Subvenciones del sector público	2.935.329,74	2.935.329,74	---
Ingresos financieros	---	---	---
TOTAL INGRESOS	11.229.340,95	11.229.340,95	---

3. Criterios utilizados para la distribución de los gastos, ingresos e inversiones entre las distintas rentas obtenidas.

La Federación Española de Bancos de Alimentos tiene una sola actividad, no siendo por tanto procedente ninguna distribución.

4. Durante el presente ejercicio se han satisfecho algunas cantidades por la Entidad al Órgano de Gobierno, en concepto de reembolso por los gastos ocasionados por el desempeño de su cargo:

Por otros conceptos no se ha reembolsado cantidad alguna al Órgano de Gobierno.

5. Información de las participaciones en cualquier tipo de sociedad:

La Federación Española de Bancos de Alimentos no participa en ningún tipo de entidad mercantil.

6. Información de las retribuciones percibidas por los administradores que representan a la Federación Española de Bancos de Alimentos en las entidades participadas:

No existen entidades participadas.

7. Información de los convenios y acuerdos de colaboración de interés general con otras entidades celebrados por la Entidad:

Convenios firmados en 2021.

El Secretario



El Presidente



DESCRIPCIÓN	Ingresos del ejercicio	Gastos del ejercicio
ABANCA CORPORACION BANCARIA (29-11-2021)	---	---
ABANCA CORPORACION BANCARIA (30-11-2021)	8.905,00	---
AENOR INTERNACIONAL, S.A.U. (01-12-2021)	2.304,00	---
AGUAS DE SOLANS DE CABRAS (15-06-2021)	---	---
AGUAS DEL VALLE DE LA OROTAVA (15-06-2021)	---	---
ALDI DOS HERMANAS SUPERMERCADOS, S.L. (02-02-2021)	---	---
ALDI MASQUEFA SUPERMERCADOS, S.L. (02-02-2021)	---	---
ALDI PINTO SUPERMERCADOS, S.L. (02-02-2021)	---	---
ALDI SAN ISIDRO SUPERMERCADOS, S.L. (02-02-2021)	---	---
ALTRAN INNOVACION (22-12-2021)	9.480,00	---
ANDRÉS SUAREZ OTERO (18-10-2021)	---	---
ANFACO-CECOPECA (18-10-2021)	---	---
ASOCIACIÓN DE INTOLERANTES A LA LACTOSA ESPAÑA (04-02-2021)	---	---
ATRESMEDIA CORPORACIÓN DE MEDIOS DE COMUNICACIÓN, S.A. (16-11-2021)	---	---
BANCA MARCH, S.A. (14-07-2021)	---	---
BANCO BILBAO VIZCAYA ARGENTARIA, S.A. (07-12-2021)	---	---
BANCO BILBAO VIZCAYA ARGENTARIA, S.A. (25-06-2021)	---	---
BANKINTER, S.A. (26-10-2021)	---	---
CAPRABO, S.A. (04-11-2021)	---	---
CARREFOUR FUNDACIÓN E ILITURGITANA DE HIPERMERCADOS, S.L. (24-05-2021)	---	---
CARREFOUR FUNDACIÓN y COSTASOL DE HIPERMERCADOS, S.L. (24-05-2021)	---	---
CECOCA Y CAPRABO (05-11-2021)	---	---
CELLNEX TELECOM, S.A. (21-12-2021)	50.000,00	---

El Secretario

El Presidente

DESCRIPCIÓN	Ingresos del ejercicio	Gastos del ejercicio
CENTRO DE CONSULTORIA Y FORMACION ADAMS, S.A. (10-12-2021)	25.000,00	---
CENTROS COMERCIALES CARREFOUR, S.A. (20-05-2021)	---	---
CIRCET CABLEVEN, S.L.U. (17-11-2021)	---	---
CLAIRE AND ME, S.L (24-06-2021)	---	---
CONSERVAS FRANCO RIOJANAS, S.A.U. (12-03-2021)	---	---
DACHSER SPAIN, S.A. (27-01-2021)	46.608,00	---
DAIRYLAC, S.L. (15-02-2021)	---	---
DIA RETAIL ESPAÑA, S.A.U. (16-07-2021)	---	---
DKV SEGUROS Y REASEGUROS (15-06-2021)	8.000,00	---
ELANCO SPAIN, S.L.U. (01-10-2021)	---	---
ÉLITE DE NEGOCIOS TECNOLÓGICOS, S.L. (26-03-2021)	---	---
EMPRESA MUNICIPAL DE TRANSPORTES DE MADRID, S.A. (21-10-2021)	---	---
EROSKI, S.COOP. (14-10-2021)	---	---
ESTEVE HEALTHCARE (01-12-2021)	---	---
EUROGROUP ESPAÑA FRUTAS Y VERDURAS, S.A. (04-02-2021)	---	---
EXTERIOR PLUS (20-10-2021)	---	---
FEDERACIÓN DE ORGANISMOS O ENTIDADES DE RADIO Y TELEVISIÓN AUTONÓMICOS (14-10-2021)	---	---
FERROVIAL CORPORACIÓN, S.A. (01-01-2021)	100.000,00	---
FOODRATIONAL, S.L. (15-04-2021)	---	---
FRESHNAU (12-05-2021)	---	---
FUJITSU TECHNOLOGY SOLUTIONS, S.A. (01-04-2021)	2.314,00	---
FUNDACIÓN ACCENTURE (01-07-2021)	50.311,00	---
FUNDACIÓN ACS (28-11-2021)	10.000,00	---
FUNDACIÓN BANCARIA CAIXA D'ESTALVIS I PENSIONS DE BARCELONA, "LA CAIXA" (27-04-2021)	---	---
FUNDACIÓN CAROLINA (20-09-2021)	---	---
FUNDACIÓN MAHOU (04-11-2021)	---	---

El Secretario

El Presidente

DESCRIPCIÓN	Ingresos del ejercicio	Gastos del ejercicio
FUNDACIÓN MAHOU SAN MIGUEL (04-11-2021)	50.000,00	---
FUNDACIÓN PIEL SANA AEDV (01-06-2021)	---	---
FUNDACIÓN REINA SOFÍA (12-02-2021)	400.000,00	---
FUNDACIÓN TELEFÓNICA (03-12-2021)	4.700,00	---
GALP (30-11-2021)	2.650,00	---
GESTAWEB 2020 (01-10-2021)	---	---
GESTIHOTELS ALEGRIA, S.L. (25-03-2021)	---	---
HOWDEN ARTAI (10-12-2021)	---	---
INDUSTRIA DE DISEÑO TEXTIL, S.A. (01-03-2021)	32.758,00	---
INTELLIGENT EDUCATION (09-11-2021)	---	---
JALEOSHIRTS MODA FLAMENCA (27-05-2021)	---	---
JOHNSON & JOHNSON, S.A. (21-01-2021)	12.000,00	---
LA MAFIA FRANCHISES, S.L. (09-06-2021)	---	---
LACTALIS NESTLÉ PRODUCTOS LÁCTEOS REFRIGERADOS IBERIA, S.A.U. (10-05-2021)	---	---
LIDL SUPERMERCADOS (19-11-2021)	---	---
MAHOU (17-05-2021)	---	---
MAHOU, S.A. (29-03-2021)	---	---
MAJOREL SP SOLUTIONS (09-12-2021)	---	---
MAKRO (21-10-2021)	9.999,00	---
MANUFACTURAS ESPECIALIZADAS YADISEMA, S.L.U. (01-06-2021)	---	---
MARKETEAM OPTION, S.L (16-10-2021)	---	---
MERCADONA, S.A. (19-11-2021)	---	---
METROVACESA (29-12-2021)	5.000,00	---
MICOLET (23-07-2021)	---	---
MITSUBISHI ELECTRIC EUROPE (30-06-2021)	10.000,00	---
MOET HENNESSY ESPAÑA, S.A. (18-02-2021)	5.000,00	---

El Secretario



El Presidente



DESCRIPCIÓN	Ingresos del ejercicio	Gastos del ejercicio
NEUMESSE (04-10-2021)	---	---
NIPPON GASES ESPAÑA, S.L.U. (17-02-2021)	---	---
OVB ALLIFANZ (11-11-2021)	1.000,00	---
PATATAS MELÉNDEZ, S.L.U. (26-01-2021)	---	---
PFSGROUP (25-11-2021)	---	---
SECRETARÍA DE INSTITUCIONES PENITENCIARIAS DEL MINISTERIO DEL INTERIOR (23-02-2021)	---	---
SINOFICINA (25-11-2021)	---	---
SOCIEDAD ADL PARTNER HISPANIA, S.L.U. (31-03-2021)	---	---
SOCIEDAD IBÉRICA (05-07-2021)	6.660,00	---
SOLIDARIDAD CARREFOUR FUNDACIÓN (19-11-2021)	---	---
SOLIDARIDAD CARREFOUR FUNDACIÓN E ILITURGITANA DE HIPERMERCADOS, S.L. (05-07-2021)	---	---
SOLIDARIDAD CARREFOUR FUNDACIÓN y COSTASOL DE HIPERMERCADOS, S.L. (05-07-2021)	---	---
SOLIDARIDAD CARREFOUR FUNDACIÓN y GRUPO CARREFOUR ESPAÑA (05-07-2021)	---	---
TOYOTA ESPAÑA, S.L.U. (15-10-2021)	---	---
TRANSFESA (11-11-2021)	2.000,00	---
UNION ESPAÑOLA DE ENTIDADES ASEGURADORAS Y REASEGURADORAS (23-07-2021)	3.800.000,00	---
VIVA AQUASERVICE SPAIN, S.A. (17-03-2021)	---	---
VOZTELECOM OIGAA360, S.A.U. (26-03-2021)	---	---
YAMO AG (05-05-2021)	---	---

El Secretario



El Presidente





Acuerdos Marca 2021

DESCRIPCIÓN	Ingresos del ejercicio	Gastos del ejercicio
ADRIAN CORTIJO SIMARRO (18-05-2021)	---	---
ÁNGEL DOMÍNGUEZ ORTIZ (28-01-2021)	---	---
ASOCIACIÓN CLAVIS (07-04-2021)	---	---
ATHLETIC SPORT GROUP, S.L. (22-02-2021)	---	---
AUREN SERVICIOS PROFESIONALES AVANZADOS, S.L. (22-10-2021)	---	---
BOSCO SOLER MONTANER (25-11-2021)	10.100,00	---
CARCAMOVIL, S.L.U. (05-01-2021)	---	---
CRESCENCIO GÓMEZ OLMO (01-03-2021)	---	---
DECATHLON ESPAÑA, S.A. (11-01-2021)	---	---
FM INSURANCE EUROPE S.A., SUCURSAL EN ESPAÑA (01-03-2021)	---	---
FMC AGRICULTURAL SOLUTIONS, S.A.U. (01-02-2021)	---	---
FRANCISCO CABRERA MARTÍNEZ (19-01-2021)	---	---
FUNDACIÓN BANCARIA IBERCAJA (22-01-2021)	3.429,00	---
FUNDACIÓN GALICIA OBRA SOCIAL (28-09-2021)	---	---
FUNDACIÓN MAPFRE (15-07-2021)	---	---
FUTURLIFE SALUD 21, S.L. (05-02-2021)	---	---
GOFUNDME (02-02-2021)	---	---
GRUPO LOGÍSTICO REDPISO (19-04-2021)	---	---
HERBORA, S.L. (14-10-2021)	---	---
HOWDEN IBERIA, S.A.U. (14-12-2021)	---	---
IBERINFORM INTERNACIONAL, S.A.U. (24-11-2021)	6.000,00	---
IDEAS MARKET SOLUTIONS (01-01-2021)	---	---
IG @SEATZUMBA (01-02-2021)	---	---
ILUSIONA GESTION DE NEGOCIOS (01-06-2021)	---	---
INDUSTRIA FRANCO ESPAÑOLA DE MODA, S.A. (23-11-2021)	830,00	---
INFARCO, S.A. (01-02-2021)	---	---

El Secretario

El Presidente



Acuerdos Marca 2021

DESCRIPCIÓN	Ingresos del ejercicio	Gastos del ejercicio
IXAS VALUE, S.L. (01-01-2021)	---	---
JAIME VELEZ CIFUENTES (27-01-2021)	---	---
JORDI RODRÍGUEZ GABARRON (20-01-2021)	---	---
KRACK ZAPATERÍAS, S.L. (03-11-2021)	---	---
LABORATORIOS JELLY BELL, S. L. (29-01-2021)	---	---
LAURA VALLE CAMBELO (21-01-2021)	---	---
LIGA NACIONAL DE FÚTBOL PROFESIONAL (29-10-2021)	---	---
LINEA DIRECTA ASEGURADORA, S.A. COMPAÑÍA DE SEGUROS Y REASEGUROS (05-10-2021)	---	---
LUIS RUIZ PAVÓN (15-04-2021)	---	---
MAKRO AUTOSERVICIO MAYORISTA, S.A. (21-10-2021)	9.999,00	---
MARMARA COMERCIO INTERNACIONAL, S.L. (01-04-2021)	---	---
MAS PREVENCIÓN SERVICIO DE PREVENCIÓN, S.L.U. (06-10-2021)	---	---
MC MUTUAL MIDAT CYCLOPS (01-03-2021)	---	---
MURCIAPUESTA ONLINE, S.A. (07-05-2021)	---	---
NOATUM HOLDINGS, S.L.U. (23-11-2021)	---	---
ONE SHOT EQUITY, S.L. (26-07-2021)	---	---
OSCAR SANCHEZ CARAVACA (01-01-2021)	---	---
OVB ALLFINANZ ESPAÑA, S.A. (11-11-2021)	---	---
PJ ESPAÑA PIZZERÍAS, S.L.U. (01-03-2021)	---	---
PROYECTOS, FORMACIÓN Y SERVICIOS, S.L. (25-11-2021)	---	---
RECAMBIOS SEGORBE SOCIEDAD ESPAÑOLA (05-11-2021)	---	---
ROCHE DIAGNOSTICS, S.L.U. (22-11-2021)	20.000,00	---
ROYAL CANIN IBÉRICA, S.A.U. (01-11-2021)	---	---
RTA SPANISH EVENT&INCENTIVE ORGANISERS, S.L. (01-01-2021)	---	---
SANITAS, S.A. DE SEGUROS (31-05-2021)	---	---
SKF ESPAÑOLA, S.A. (01-12-2021)	5.000,00	---

El Secretario

El Presidente



Acuerdos Marca 2021

DESCRIPCIÓN	Ingresos del ejercicio	Gastos del ejercicio
SOPRA STERIA ESPAÑA, S.A.U. (27-10-2021)	3.000,00	---
TERRATS MEDICAL, S.L. (18-01-2021)	---	---
TOYOTA ESPAÑA, S.L.U. (17-02-2021)	---	---
UNIVAR SOLUTIONS SPAIN, S.A. (16-02-2021)	---	---
VERNE TECHNOLOGY GROUP (29-11-2021)	---	---
WORLD TRADE CENTER BARCELONA, S.A.S.M.E. (22-10-2021)	---	---
ZAHIRA RAMOS REY & ADRIÁN VALERO MUÑOZ (04-01-2021)	---	---
ZESPRI INTERNATIONAL IBÉRICA, S.L. (18-01-2021)	---	---

En vigor durante el ejercicio 2021 y firmados con anterioridad

DESCRIPCIÓN	Ingresos del ejercicio	Gastos del ejercicio
ADAM FOODS (26-05-2016)	---	---
AECOC (03-03-2012)	---	---
ALCAMPO (16-06-1998)	---	---
ALDI (13-02-2018)	---	---
ALSA (02-09-2013)	---	---
APM (Asociación de la Prensa de Madrid) (21-07-2016)	---	---
ASELUBE (12-03-2013)	---	---
ASEPRHU (10-04-2014)	---	---
ASPROCAN (08-04-2013)	---	---
ASTIC (05-12-2013)	---	---
ATRESMEDIA (01-12-2014)	---	---
AUCHAN RETAIL ESPAÑA (04-07-2017)	---	---
AVANADE SPAIN, S.L.U. (29/12/2020)	2.500,00	---
BANCO SANTANDER, S.A. (BSCH) (08-07-2013)	---	---
BANKINTER (03-10-2017)	---	---
BARILLA (29-05-2017)	---	---
BCN BINARY (19-11-2012)	---	---
BIMBO (01-03-2016)	---	---

El Secretario

El Presidente

DESCRIPCIÓN	Ingresos del ejercicio	Gastos del ejercicio
CAIXABANK (01-01-1999)	---	---
CAIXABANK (01-04-2015)	---	---
CAIXABANK (19-04-2017)	---	---
CALIDAD PASCUAL (30-06-2015)	---	---
CAMPOFRIO (15-03-2016)	---	---
CAPSA FOOD (16-12-2015)	---	---
CC CARREFOUR y Fundación Solidaridad (16-06-2008)	---	---
COOPERATIVAS AGRO-ALIMENTARIAS (16-07-2012)	---	---
CORREOS (29-07-2013)	---	---
DELICIAS CORUÑA, S.L. (12/05/2020)	---	---
DEOLEO (05-05-2015)	---	---
EBRO FUNDACIÓN (18-11-2015)	---	---
EBRO PULEVA FUNDACIÓN (01-12-2006)	---	---
EL CORTE INGLÉS (08-04-2013)	---	---
EMPRESA MUNICIPAL DE TRANSPORTES DE MADRID, S.A. (03-07-2020)	---	---
EROSKI (04-04-2006)	---	---
EROSKI (14-07-2009)	---	---
EROSKI (19-03-2003)	---	---
EROSKI (22-09-2014)	---	---
FEPEX (20-10-2010)	---	---
FERRERO IBÉRICA (18-03-2016)	---	---
FIATC MUTUA DE SEGUROS (10-10-2013)	---	---
FINANZAUTO (23-11-2012)	---	---
FOOD STYLE (01-07-2015)	---	---
FUNDACIÓN CEPSA (18-05-2020)	123.241,00	---
FUNDACIÓN CONFEDERACIÓN ESPAÑOLA DE ORGANIZACIONES EMPRESARIALES (27-04-2020)	---	---
FUNDACIÓN CULTURAL BANESTO (16-10-2012)	---	---
FUNDACIÓN MICHELIN ESPAÑA PORTUGAL (10-11-2020)	---	---
FUNDACIÓN REINA SOFÍA (01-08-2012)	---	---
FUNDACIÓN REPSOL (28-10-2013)	---	---
GALLINA BLANCA (09-03-2016)	---	---
GEFCO ESPAÑA, S.A. (15-10-2014)	---	---
GENTE DE BIEN (09-05-2014)	---	---
GREFUSA (30-05-2016)	---	---

El Secretario



El Presidente



DESCRIPCIÓN	Ingresos del ejercicio	Gastos del ejercicio
GRUPO ALIMENTARIO CITRUS (01-09-2016)	---	---
GRUPO CALVO (08-06-2016)	---	---
GRUPO HARINERA VILAFRANQUINA (22-04-2014)	---	---
GRUPO LACTALIS IBERIA (19-03-2013)	---	---
GRUPO SADA (07-10-2015)	---	---
HENKEL IBERICA, S.A. (05-08-2020)	20.000,00	---
HENKEL IBERICA, S.A. (31-07-2020)	20.000,00	---
HERO ESPAÑA (20-04-2016)	---	---
IBERMUTUAMUR (24-11-2016)	---	---
IBERMUTUAMUR (28-11-2013)	---	---
IDILIA FOODS (11-04-2016)	---	---
INOVO (07-12-2011)	---	---
KELLOGG (18-12-2015)	---	---
LACTALIS PULEVA (19-03-2013)	---	---
LIDL (19-10-2012)	---	---
MAHOU (15-12-2010)	---	---
MAKRO (30-09-2004)	---	---
MANPOWER GROUP (12-11-2015)	---	---
MANPOWER GROUP (22-10-2013)	---	---
MARS ESPAÑA Y CIA FOOD (24-05-2016)	---	---
MERCADONA (10-12-2012)	---	---
MICHELIN (05-05-2016)	---	---
MONDELEZ (07-04-2016)	---	---
NESTLÉ (01-04-2016)	---	---
NUMIL NUTRICIÓN (10-10-2013)	---	---
NUMIL NUTRICIÓN (26-05-2010)	---	---
PANRICO (03-03-2016)	---	---
PEPSICO FOODS (01-01-1999)	---	---
PESCANOVA (28-04-2016)	---	---
REDUR (22-11-2013)	---	---
RGA (RURAL GRUPO ASEGURADOR) (12-08-2015)	---	---
SCHNEIDER ELECTRIC ESPAÑA (10-11-2012)	---	---

El Secretario

El Presidente

DESCRIPCIÓN	Ingresos del ejercicio	Gastos del ejercicio
SHANMI MEDIA SL (08-04-2020)	---	---
SHOPCIABLE (13-11-2012)	---	---
SIENA (30-10-2013)	---	---
SODEXHO (20-07-2005)	---	---
SOLRED (REPSOL) (01-10-2013)	---	---
SUPERCOR (01-09-2015)	---	---
SUPERMERCADOS SABECO (18-09-2012)	---	---
TAISA LOGISTICS (22-06-2016)	---	---
TRANSPORTES AZKAR (01-05-2008)	---	---
TRANSPORTES AZKAR (24-01-2012)	---	---
ULTRACONGELADOS DONA DONA (29-09-2015)	---	---
UNILEVER (13-04-2005)	---	---
VEGO SUPERMERCADOS (GRUPO VEGALSA-EROSKI) (07-11-2017)	---	---
VODAFONE (10-05-2013)	---	---

Nota. - Los convenios con firmas comerciales señalados con "---", no han sido valorados ni cuantificados en la prestación por servicios

8. Información de las actividades prioritarias de mecenazgo desarrolladas por la Entidad (estas actividades vienen fijadas en la Ley de Presupuestos Generales del Estado):

No se han realizado actividades prioritarias de mecenazgo en el ejercicio.

9. Previsión estatutaria en el caso de disolución de la Entidad:

La disolución de la Entidad se contempla en el Artículo 33 de los Estatutos, que dice:

ARTÍCULO 33º. La Federación podrá disolverse por acuerdo de la Asamblea General con los mismos quórumos establecidos en el artículo anterior. Se nombrará una Comisión Liquidadora compuesta por cinco miembros elegidos del seno de la propia Asamblea, escogidos de la misma forma que se establece para la elección de los cargos de su Comité Ejecutivo. De resultar remanente activo, la liquidación será entregada, previo acuerdo, 1) a cualquiera de los Bancos de Alimentos existentes en España que continúen funcionando, o 2) a una institución, organismo o asociación nacional que persiga análogos objetivos o 3) en caso de no existir, a una entidad benéfica autorizada y reconocida como tal en activo".

El Secretario



El Presidente





ANEXO I

Entidades beneficiarias receptoras de alimentos

entregados por la Entidad durante el año 2021

CODIGO	NOMBRE	KILOS	EUROS
-----	-----	-----	-----
TOTAL		-----	-----

Nuestra Federación solamente entrega alimentos recibidos por donaciones, a los 54 Bancos de Alimentos provinciales asociados

El Secretario

El Presidente



ANEXO II

Subvenciones recibidas de Instituciones Públicas durante el 2021

Cuenta 740.0.0000 Subvenciones			
Cuenta contable	Fecha	Institución	Subvención (€)
740.0.0000	16/06/2021	Ministerio de Derechos Sociales y Agenda 2030	85.000,00
740.0.0000	11/05/2021	Ministerio de Derechos Sociales y Agenda 2030	(7.755,38)
740.0.0000	31/12/2021	Ministerio de Derechos Sociales y Agenda 2030 (RD-L 33/2020)	27.413,78
TOTAL			104.658,40

El Secretario

El Presidente

ANEXO III

Donaciones dinerarias recibidas de forma periódica por personas físicas y jurídicas durante el 2021

Cuenta 740.0.0001 Cuotas de Socios		
Socios	NIF	Cuotas (€)
BANCO DE ALIMENTOS DEL SEGURA	G-73653669	834,60
BANCO DE ALIMENTOS HUESCA	G-22359764	406,60
BANCO DE ALIMENTOS ALBACETE	G-02196269	577,80
BANCO DE ALIMENTOS ALGECIRAS	G-11368487	577,80
BANCO DE ALIMENTOS ALICANTE	G-03842317	1.177,00
BANCO DE ALIMENTOS ARABA	G-01265610	577,80
BANCO DE ALIMENTOS ASTURIAS	G-33660580	577,80
BANCO DE ALIMENTOS ÁVILA	G-05196563	406,60
BANCO DE ALIMENTOS BADAJOZ	G-06382022	577,80
BANCO DE ALIMENTOS BARCELONA	G-58443771	2.803,40
BANCO DE ALIMENTOS BILBAO	G-48755433	834,60
BANCO DE ALIMENTOS BURGOS	G-09390626	577,80
BANCO DE ALIMENTOS CÁCERES	G-10195303	577,80
BANCO DE ALIMENTOS CÁDIZ	G-11397049	834,60
BANCO DE ALIMENTOS CANTABRIA	G-39359542	406,60
BANCO DE ALIMENTOS CASTELLÓN	G-12719050	577,80
BANCO DE ALIMENTOS CEUTA	G-51028090	406,60
BANCO DE ALIMENTOS CIUDAD REAL	G-13435284	406,60
BANCO DE ALIMENTOS CÓRDOBA	G-14654735	834,60
BANCO DE ALIMENTOS CUENCA	G-16248379	406,60
BANCO DE ALIMENTOS GERONA	G-17457672	834,60
BANCO DE ALIMENTOS GRANADA	G-18412023	1.177,00
BANCO DE ALIMENTOS GUADALAJARA	G-19196724	406,60
BANCO DE ALIMENTOS HUELVA	G-21290507	834,60
BANCO DE ALIMENTOS JAÉN	G-23492564	577,80

El Secretario

El Presidente

Socios (continuación)	NIF	Cuotas (€)
BANCO DE ALIMENTOS LA RIOJA	G-26236877	577,80
BANCO DE ALIMENTOS LAS PALMAS	G-35568401	834,60
BANCO DE ALIMENTOS LEÓN	G-24326407	577,80
BANCO DE ALIMENTOS LÉRIDA	G-25615477	577,80
BANCO DE ALIMENTOS MADRID	G-82698614	2.803,40
BANCO DE ALIMENTOS MÁLAGA	G-92004993	1.177,00
BANCO DE ALIMENTOS MELILLA	G-52015443	406,60
BANCO DE ALIMENTOS OURENSE	G-32223182	577,80
BANCO DE ALIMENTOS PALENCIA	G-34160820	406,60
BANCO DE ALIMENTOS PALMA DE MALLORCA	G-57152639	577,80
BANCO DE ALIMENTOS PAMPLONA	G-31536535	834,60
BANCO DE ALIMENTOS PONFERRADA	G-24365066	406,60
BANCO DE ALIMENTOS RÍAS ALTAS	G-70260906	834,60
BANCO DE ALIMENTOS SALAMANCA	G-37296993	577,80
BANCO DE ALIMENTOS SAN SEBASTIÁN	G-20605242	834,60
BANCO DE ALIMENTOS SEGOVIA	G-40153694	406,60
BANCO DE ALIMENTOS SEVILLA	G-41714155	1.605,00
BANCO DE ALIMENTOS SORIA	G-42203638	406,60
BANCO DE ALIMENTOS TARRAGONA	G-43444322	834,60
BANCO DE ALIMENTOS TENERIFE	G-38853784	834,60
BANCO DE ALIMENTOS TERUEL	G-44227668	406,60
BANCO DE ALIMENTOS TOLEDO	G-45391562	577,80
BANCO DE ALIMENTOS VALENCIA	G-96407200	1.605,00
BANCO DE ALIMENTOS VALLADOLID	G-47391271	834,60
BANCO DE ALIMENTOS VIGO	G-36899375	577,80
BANCO DE ALIMENTOS ZAMORA	G-49232036	406,60
BANCO DE ALIMENTOS ZARAGOZA	G-50597632	834,60
BANCO DE ALIMENTOS ALMERÍA	G-04479028	834,60
BANCO DE ALIMENTOS LUGO	G-27210053	834,60
TOTAL		41.216,40

El Secretario



El Presidente



ANEXO IV

Donaciones dinerarias recibidas de personas físicas o jurídicas de forma aperiódica durante el 2021

Con el fin de cumplir las normas de protección de datos de carácter personal solamente se incluye las cantidades donadas por este colectivo. Las personas jurídicas se relacionan en cuadro aparte.


741.0.0000 Donativos puntuales de particulares	
Donante	Donación (€)
DONACIONES REALIZADAS POR PERSONAS FÍSICAS	1.066.261,43
TOTAL	1.066.261,43

723.3.0001/37-741.0.0000/4 Donativos puntuales de empresas		
DONANTE	DONACIÓN	SALDO
ACCENTURE OUTSOURCING SERVICES, S.A.	5.829,00	
ACCENTURE, S.L.	10.757,50	
ACENS TECHNOLOGIES, S.L.	1.315,00	
ADEL PARTNER HISPANIA, S.L.U.	3.000,00	
ADILAC	300,00	
ADL PARTNER HISPANIA	3.000,00	
ADYEN, N.V.	133,92	
AELEM	2.616,00	
AENA	38.637,00	
AENOR INTERNAT.	696,00	

El Secretario



El Presidente





DONANTE (continuación)	DONACIÓN	SALDO
AGENCIA CERT. INNOVACIÓN	60,00	
AGROSEGURO, S.A.	500,00	
AIOI NISSAY	1.000,00	
ALCUBICO, C.B.	20,00	
ALDI DOS HERMANAS SUPERMERCADO, S.L.	1.515,82	
ALDI MASQUEFA SUPERMERCADOS, S.L.	2.633,88	
ALDI PINTO SUPERMERCADOS, S.L.	4.013,67	
ALDI S. ISIDRO SUPERMERCADOS (REPARTO)	2.551,96	
ALIMENTACIÓN Y RESTAURACIÓN A CENTRO	1.250,00	
ALLIANZ GLOBAL INVESTORS	4.500,00	
ALOJABRAND	300,00	
ALTRAN INNOVACIÓN	9.380,00	
AMAZON	40.000,00	
AMERICAN CHAMBER OF COMERCE IN SPAIN	2.600,00	
AMTER	29.214,00	
ARAG CIA DE SEGUROS	6.000,00	
ARBITROS ESPAÑOLES DE BALONCESTO	1.000,00	
ASOC. MARKETING ESPAÑA	70,00	
ASOC. PRENSA DE MADRID	1.800,00	
ASOC.CADENAS ESPAÑOLAS	600,00	
ASOC.CULTURAL AFICIONADOS LEGO	3.000,00	
ASOC.ESPAÑOLA TRATAMIENTO MEDIOAMBIENTAL	700,00	
ASOCIACION AGESVET	4.475,00	
ASOCIACION AMBILAMP	68.758,00	
AT KEARNEY, S.A.	1.920,00	

El Secretario

El Presidente



DONANTE (continuación)	DONACIÓN	SALDO
ATHLETIC SPORT GROUP, S.L.	4.500,00	
ATRADIUS	4.500,00	
ATRADIUS CRÉDITO Y CAUCIÓN	4.500,00	
AUREN	200,00	
AXA DE TODO CORAZÓN	7.813,00	
AXA SEGUROS	10.100,00	
B. BRAUN MEDICAL	3.000,00	
BALLENOIL, S.L.	4.000,00	
BANCA MARCH, S.A.	19.322,92	
BANCO DE SABADELL, S.A.	204.000,00	
BANK OF AMERICA	400,00	
BILBAO SEGUROS Y REASEGUROS	1.000,00	
BILENDI BILENDI	1.400,00	
BLOOMBERG	116,67	
BROWN FORMAN SPAIN, S.L.	7.000,00	
CAM JOYERIA ARTESANA, S.L.	768,42	
CAPITAL INTER. MANAGEMENT	100,00	
CENIC CONSULTING, S.L.	220,00	
CESTASOLIDARIA	2.361,00	
CLARIANT S.E. SUC. ESPAÑA	2.500,00	
CLINICA VIVANTA	1.460,00	
CM CDPNU CE INF. LOYOLA DE PALACIO	1.964,35	
COMALAETXEA	2.000,00	
CONTENIDOS DIGITALES FORMACIÓN	5.000,00	
COOPERACIÓN INTERNACIONAL	5.000,00	

El Secretario

El Presidente

DONANTE (continuación)	DONACIÓN	SALDO
CRÉDITO Y CAUCIÓN	11.451,00	
CUALTIS, S.L.	17.208,00	
CURRENT ACCOUNT RESIDENT	320,00	
DERECHOS DE AUTOR	655,22	
DKV SEGUROS Y REASEGUROS	9.650,00	
DUPLEX MARKETING, S.L.	4.200,00	
EBRO FOOD (CAMPAÑA COVID19-ALIMENTOS)	100.000,00	
ECOLOGIA PER FESTES	29,50	
ECOSAT	40,00	
EFB	142,80	
EL CORTE INGLÉS	41.677,97	
EMBUTIDOS Y JAMONES ESPAÑA	1.000,00	
EMERSON PROCESS MANAGEMENT	2.520,00	
ESTEVE HEALT CARE	2.500,00	
EUROPEAN FOOD BANKS	57.750,98	
EVENBRITYE INC	1.161,94	
EVERIS SPAIN, S.L.U.	8.708,00	
FACEBOOK PAYMENT INT.	1.407,86	
FCC MEDIO AMBIENTE, S.A.	3.103,93	
FINVAL	1.000,00	
FMC FINANCE B.V.	12.400,00	
FREMANLE MEDIA ESPAÑA	5.000,00	
FUJITSU TECHNOLOGY SOLUTIONS, S.A.U.	2.314,00	
FUNDACIÓN ACADEMIA ESP. DERMATOLOGÍA	10.100,00	
FUNDACIÓN ACCENTURE	26.020,50	

El Secretario

El Presidente



DONANTE (continuación)	DONACIÓN	SALDO
FUNDACIÓN ADEY	29.854,00	
FUNDACIÓN ALBA TORRES CARRERA	1.500,00	
FUNDACIÓN BANCARIA LA CAIXA	950.000,00	
FUNDACIÓN CEPESA	6.000,00	
FUNDACIÓN FABRETTO	1.856,00	
FUNDACIÓN HELP	685,00	
FUNDACIÓN IBERCAJA AÑO 2020	3.429,00	
FUNDACIÓN IESE	1.185,00	
FUNDACIÓN JESÚS SERRA	14.147,00	
FUNDACIÓN MAHOU-SAN MIGUEL	50.000,00	
FUNDACIÓN MIGRANODEARENA	5.543,62	
FUNDACIÓN MUTUA GRAL. DE SEGUROS	10.000,00	
FUNDACIÓN REINA SOFIA	445.000,00	
FUTURLIFE SALUD, S.L.	19.780,00	
GENERAL MILLS FOUNDATION	26.684,46	
GESTIHOTELS	2.101,00	
GIT IT CONSULTING	220,50	
GLOBAL FOODBANKING NETWORK	97.269,91	
GLOBO MEDIA, S.L.U.	403,17	
GRASSY, S.A.	12.145,34	
GRUPO ADAMS	20.000,00	
GRUPO BBVA	75.917,00	
GRUPO CARREFOUR	994.877,29	
GRUPO NESTLE	31.161,65	
GRUPO TELEFÓNICA	253.844,00	

El Secretario

El Presidente

DONANTE (continuación)	DONACIÓN	SALDO
GUARDIA CIVIL (CALENDARIO SOLIDARIO)	3.785,00	
HIJOS DE RIVERA	100.000,00	
HP SOLUTIONS CREATION	2.773,24	
IBERIFOR, INT.	6.000,00	
IKEA IBERICA	14.767,50	
ILUSIONA GESTION DE NEGOCIOS	95.602,46	
IND. FRANCO ESPAÑOLA DE LA MODA	830,00	
IND. QUIMICAS VALLES	2.500,00	
INDRA SISTEMAS	15.000,00	
INFARCO	7.665,22	
INFORMATICA DE EUSKADI S.L.	345,00	
INGENIERIA ECON. TRANSPORTE	750,00	
INTELLIGENCE PARTNER SL	265,27	
ITBS SERV. BANCARIOS DE TECNOLOGÍA	120,00	
J.A. GARRIGUES, S.L.P.	20.000,00	
J.C. GENERAL SERVICES	12.000,00	
J. CARLOS IRIBARNEGARAY	10.000,00	
KYNETEC UK LTD	50,00	
LACTALIS NESTLE PROD.LACTEOS, S.A.	10.000,00	
LACTALIS PULEVA	2.500,00	
LEGADO RAFAEL PUNTER	2.157,37	
LIGA DE FUTBOL PROFESIONAL	130.000,00	
MAJOREL SP SOLUTIONS, S.A.U.	1.934,00	
MANDALA 2012, S.L.	1.500,00	
MANPOWERGROUP INNOVATE TALENT	3.000,00	

El Secretario

El Presidente



DONANTE (continuación)	DONACIÓN	SALDO
MARMARA COMERCIO INTERNACIONAL	520,00	
MAS PREVISIÓN SERV.DE PREVENCIONES, S.L.U.	411,50	
MASVISIÓN GRUPO OPTICO, S.A.	2.000,00	
MAT INVESTMENT	500,00	
MERCADONA	25.000,00	
MERCADOS Y GESTION DE VALORES	12.000,00	
META4 SPAIN, S.A.	4.000,00	
METROVACESA	5.000,00	
MITSUBISHI ELECTRIC	10.000,00	
MODERN KIDS AND FAMILY	3.305,80	
MOET HENNESSY	5.000,00	
MOTIVA CONSULTING	100,00	
MOVEONTRACKER, S.L.	468,00	
MURCIAPUESTA ONLINE	4.000,00	
O.N.C.E.	53.947,22	
ORANGE ESPAGNE	10.000,00	
PAYPAL EUROPE	61.128,52	
PJ ESPAÑA PIZZERÍAS	20.726,00	
PLAIN CONCEPTS, S.L.	500,00	
PLUS ULTRA SEGUROS	1.000,00	
PROLOGIS FOUNDATION (EUROPEAN FOOD)	4.000,00	
QUIRON PREVENCIÓN	8.560,00	
RECKITT BENCKISER ESPAÑA, S.L.	60.000,00	
RED ELECTRICA CORPORACION, S.A.	2.670,00	
RESURRECCION FESTIVAL AIE	1.883,71	

El Secretario

El Presidente

DONANTE (continuación)	DONACIÓN	SALDO
RIEGOS IBERIA REGABERSKF	2.000,00	
RINGTED INVESTMENT	200,00	
RLE INTERNATIONAL IBERIA, S.L.	1.000,00	
ROCHE DIAGNOSTICS	26.000,00	
SAMSUNG ELECTRONICS IBERIA	910,00	
SCALPERS FASHION, S.L.	1.091,00	
SCHNEIDER ELECTRIC ESPAÑA, S.A.U.	1.000,00	
SCHWEPPE	4.531,00	
SDAD. ECOLÓGICA ECOVIDRIO	22.569,00	
SDAD. IBÉRICA DE CONSTRUCCIONES	6.660,00	
SEGURCAIXA ADESLAS, S.A. DE SEGUROS	23.000,00	
SEGUROS CATALANA OCCIDENTE	1.000,00	
SEÑOR BURN, S.L.	2.000,00	
SERVA SERV. ESPECIAL. INFORMATICOS, S.A.	1.445,00	
SIND. SI RETEVISION	740,00	
SINDICATO INDEPENDIENTE ENERGÍA	10.000,00	
SIST. FILTRADO Y TRATAM.	1.000,00	
SISTEMAS INFORMÁTICOS ABIERTOS, S.A.U.	15.000,00	
SKEYNDOR, S.L.	2.135,00	
SKF	1.422,00	
SOLUNION SEGUROS COMPAÑÍA INT. SEG.	20.000,00	
SONY MUSIC ENTRETAIMENT	12.003,60	
SOPRA FINANCIAL	300,00	
SOPRA HR SOFTWARE	500,00	
SOPRA STERIA ESPAÑA	3.000,00	

El Secretario

El Presidente

DONANTE (continuación)	DONACIÓN	SALDO
STICHTING TUI CARE FOUNDATION	5.000,00	
STONEWEG ASSET MANAGEMENT, S.A.	3.400,00	
STRIPE TECHNOLOGY EUROPE	7.155,00	
SUPERCOR, S.A.	21.909,04	
SUPERSOL, S.L.U.	4.892,89	
TABITEK MOBILE, S.L.	700,00	
TELEFÓNICA WORLDSCO	29.884,44	
TENNANT SALES-SERVICES	1.400,00	
TERRATS MEDICAL, S.L.	6.400,00	
THE CHARITIES AID FOUNDATION	64.227,64	
THE GLOBAL FOODBANKING NETWORK	170.663,02	
TOO GOD TO GO	2.134,00	
TRADEBE GESTIÓN ESPAÑA	3.270,00	
TRAGSA	26.100,00	
TRANSPORTE TURÍSTICO ESPAÑOL	5.000,00	
TRUSTLY GROUP AB.	1.000,00	
TUBERÍAS Y CLIMATIZACIÓN, S.L.	1.000,00	
UBS EUROPE SUC. EN ESPAÑA	4.321,12	
UK ONLINE GIVING FOUNDATION	80.849,94	
UNESPA	3.800.000,00	
UNILEVER ESPAÑA	5.000,00	
UNISONO SOLUTION GROUP	11.000,00	
UNITED PARCEL SERVICES	6.276,75	
VALIANT	40,00	
VARIEDADES BABELICAS, S.L.	1.100,00	

El Secretario

El Presidente

DONANTE (continuación)	DONACIÓN	SALDO
VERKOL	1.584,00	
VIDA FARMA	175.150,00	
VIDRALA, S.A.	3.520,00	
VINTAE LUXURY WINE SPECIALISTS	1.160,70	
VISO FARMACEUTICA	2.000,00	
VODAFONE ESPAÑA	6,00	
WATER CROMAT.	2.500,00	
WESTCON GR.EUR	7.553,00	
WOOD MACKENZIE LTD EXANGE	858,26	
WORLDCCO	768.484,41	
YOURCAUSE LLC	7.089,63	
ZARTIS	925,19	
ZURICH INSURANCE	2.740,00	
CAMPAÑA "ADOPTA MIMENTE"	8.050,00	
CAMPAÑA "LA PALMA"	53.942,20	
CAMPAÑA "NAVIDAD BANKIA 2020"	15,00	
CAMPAÑA "NINGUN HOGAR SIN ALIMENTO 2021"	1.315.460,72	
CAMPAÑA "NADIE SIN SU RACIÓN DIARIA"	27.323,66	
CAMPAÑA "TODOS CON LA PALMA"	87.749,90	
Total		11.549.947,67

El Secretario

El Presidente



ANEXO V

DONACIONES dinerarias recibidas por el FEGA durante el 2021

Cuenta 740.0014/15 INGRESOS FEGA			
Fecha	Donación	Donación (€)	
25/05/2021	Plan Ayuda Unión Europea 2020 (resto)	1.586.878,52	(1)
10/05/2021	Plan Ayuda Unión Europea 2021	1.216.603,25	(2)
TOTAL		2.803.481,77	

- (1) De los fondos del Plan de Ayuda 2020 se distribuye el resto pendiente a 1 de enero de 2021 de 1.586.878,52 euros.
- (2) De los fondos del Plan de Ayuda 2021, por importe de 1.327.013,74 euros, se distribuyen a fecha 31 de diciembre de 2021 la cantidad de 1.216.603,25 euros, quedando pendientes a esta fecha 110.410,49 euros.

El Secretario

El Presidente

ANEXO VI

Donaciones en especie realizadas por personas jurídicas durante el 2021

Cuenta 741.0.0004 Donaciones en especie

NOMBRE	KILOS	EUROS
Oromás, S.A.	-----	10.292,07
Lidl Supermercados, S.A.U.	-----	113.484,90
J. García Carrión, S.A.	-----	145.026,55
Eurogroup España Frutas y Verduras, S.A.U.	-----	54.656,55
Patatas Meléndez, S.L.	-----	64.091,04
Comercial Gallo, S.A.	-----	8.471,69
Bidafarma, S. Coop. Andaluza	-----	68.453,31
Bolton Food, S.L.	-----	240.797,73
Eurest Colectividades, S.L.	-----	22.746,20
Carnes y Vegetales, S.L.	-----	4.390,85
Galp Energía España, S.A.U.	-----	4.445,66
Industria Gastronómica Blanca Mencía, S.L.	-----	8.029,45
Compañía Española de Petróleos, S.A. (CEPSA)	-----	600,00
Industrias Cárnicas Lorient Piqueras, S.A.U.	-----	23.009,73
Luis Calvo Sanz, S.A.	-----	9.077,41
Ecolab Hispano Portuguesa, S.L.	-----	7.935,00
Planeta Huerto, S.L.U.	-----	1.698,18
Fundación Corn For a Better World	-----	3.135,00
Dachser Spain, S.A.	-----	57.778,44
Idilia Food, S.L.	-----	189.235,80
Campaña "Ningún Hogar Sin Alimento"	-----	23.679,83
Totales		1.061.035,39

El Secretario

El Presidente




FORMULACIÓN DE LAS CUENTAS ANUALES


En cumplimiento de lo dispuesto por la legislación vigente, el Comité Ejecutivo de la Federación Española de Bancos de Alimentos, ha formulado las cuentas anuales (balance, cuenta de resultados y memoria) de la Entidad correspondientes al ejercicio anual terminado el 31 de diciembre de 2021.

Asimismo, declaran firmados de su puño y letra los citados documentos, mediante la suscripción del presente folio anexo a las cuentas anuales.


Madrid, 28 de abril de 2022


FIRMAN,


D. Pedro Miguel Llorea Linares
Presidente



D. Gregorio Pérez Calvo
Tesorero

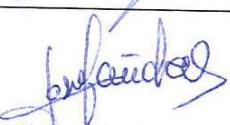

D. Nicolás Palacios Cabero
Vocal


D. Indalecio García Sánchez
Vocal



D. Juan Manuel Díaz Cabrera
Vocal



D. José Ignacio Alfaro Ximénez
Vicepresidente


D. Pablo Prada Hernández
Vocal


Dª. Josefa Cañadas Valverde
Vocal


D. Santiago Miralles Sorolla
Vocal


Dª. Belén Méndez de Vigo
Vocal


D. José Manuel Pascual Salcedo
Vocal


Dª. María José Beltrán Verdes.
Secretaria