



**CUENTAS ANUALES**  
**DEL EJERCICIO TERMINADO EL 31 DE DICIEMBRE DE 2018**  
**DE LA**  
**FEDERACIÓN ESPAÑOLA DE BANCOS DE ALIMENTOS**

**DOMICILIO SOCIAL:**  
**CARRETERA DE COLMENAR VIEJO KM. 12.8. (CIUDAD ESCOLAR)**  
**28049 MADRID**

**NIF: G-82410432**


**Nº DE REGISTRO: 160665**  
**CONSTITUCIÓN: 25-NOVIEMBRE-1995**

**TELÉFONO: 917 356 390**  
**FAX: 917 356 391**  
**E-MAIL: [fesbal@fesbal.org](mailto:fesbal@fesbal.org)**  
**PÁGINA WEB: [www.fesbal.org](http://www.fesbal.org)**

**Declarada de UTILIDAD PÚBLICA Orden Ministerial Interior de 30 junio 2010**  
**BOE 171 DE 15 JULIO 2010 ORDEN INT / 1911/2010**




El Secretario



El Presidente

FEDERACIÓN ESPAÑOLA DE BANCOS DE ALIMENTOS  
BALANCE DE SITUACIÓN AL 31 DE DICIEMBRE DE 2018

Nº CUENTA	ACTIVO	NOTAS DE MEMORIA	2018	2017
	<b>A) ACTIVO NO CORRIENTE</b>		<b>233.971,21</b>	<b>276.178,82</b>
	<b>I. Inmovilizado intangible</b>		<b>80.200,47</b>	<b>123.924,19</b>
206 -2800	Aplicaciones Informáticas "Proyecto Tribal" y nueva página Web	4,5,13.2,16	80.200,47	123.924,19
	<b>II. Bienes del Patrimonio Histórico</b>			
	<b>III. Inmovilizado material</b>		<b>79.770,74</b>	<b>111.179,11</b>
211 -2811	Construcciones	4,5,13.2,16	45.689,03	64.884,12
212 -2812	Instalaciones técnicas			
213 -2813	Maquinaria			
215 -2815	Otras instalaciones			
216 -2816	Mobiliario	4,5,13.2,16	2.193,71	5.355,79
217 -2817	Equipos para procesos de información	4,5,13.2,16	1.725,46	3.106,07
218 -2818	Elementos de transporte	4,5,13.2,16	30.162,54	37.833,13
	<b>IV. Inversiones inmobiliarias</b>			
	<b>V. Inversiones en entidades del grupo y asociadas a largo plazo</b>		<b>74.000,00</b>	<b>41.075,52</b>
252	Créditos a entidades	7	74.000,00	41.075,52
	<b>VI. Inversiones financieras a largo plazo</b>			
	<b>VII. Activos por impuesto diferido</b>			
	<b>B) ACTIVO CORRIENTE</b>		<b>2.169.418,46</b>	<b>1.607.907,96</b>
	<b>I. Activos no corrientes mantenidos para la venta</b>			
	<b>II. Existencias</b>			
407	Anticipos a proveedores			
	<b>III. Usuarios y otros deudores de la actividad propia</b>			
	<b>IV. Deudores comerciales y otras cuentas a cobrar</b>		<b>1.122.903,15</b>	<b>937,44</b>
430	Cientes por ventas y prestaciones de servicios		14.369,39	937,44
440	Usuarios Deudores		1.108.533,76	
471	Organismos de la Seguridad Social, deudores			
460	Personal			
	<b>V. Inversiones en entidades del grupo y asociadas a corto plazo</b>			
	<b>VI. Inversiones financieras a corto plazo</b>			<b>400.000,00</b>
	Prorrates Intereses C/P IPF			
548	Imposiciones plazo fijo a C/P			400.000,00
	<b>VII. Periodificaciones a corto plazo</b>			
	<b>VIII. Efectivo y otros activos líquidos equivalentes</b>		<b>1.046.515,31</b>	<b>1.206.970,52</b>
570	Cajas, euros		985,60	1.541,34
572	Bancos e instituciones de crédito c/c vista, euros		1.045.529,71	1.205.429,18
	<b>TOTAL ACTIVO (A + B)</b>		<b>2.403.389,67</b>	<b>1.884.086,78</b>



El Secretario




El Presidente



FEDERACIÓN ESPAÑOLA DE BANCOS DE ALIMENTOS  
BALANCE DE SITUACIÓN AL 31 DE DICIEMBRE DE 2018

Nº CUENTA	PATRIMONIO NETO Y PASIVO	NOTAS DE MEMORIA	2018	2017
	<b>A) PATRIMONIO NETO</b>		<b>498.507,32</b>	<b>507.187,03</b>
	A-1) Fondos propios		498.507,32	507.187,03
100	I. Fondo Social		400.901,52	400.901,52
	1. Fondo Social	9	400.901,52	400.901,52
	II. Reservas		106.285,51	93.171,27
113	Reservas voluntarias	9	106.285,51	93.171,27
	III. Excedentes de ejercicios anteriores			
129	IV. Excedente del ejercicio	9	-8.679,71	13.114,24
	A-2) Ajustes por cambios de valor			
	I. Activos financieros disponibles para la venta			
	II. Operaciones de cobertura			
	III. Otros			
	A-3) Subvenciones, donaciones y legados recibidos			
	I. Subvenciones			
	II. Donaciones y legados			
	<b>B) PASIVO NO CORRIENTE</b>			
	I. Provisiones a largo plazo			
	II. Deudas a largo plazo			12.561,92
170	Deudas con entidades de crédito	8		12.561,92
	III. Deudas con entidades del grupo y asociadas a largo plazo			
	IV. Pasivos por impuesto diferido			
	V. Periodificaciones a largo plazo			
	<b>C) PASIVO CORRIENTE</b>		<b>1.904.882,35</b>	<b>1.364.337,83</b>
	I. Pasivos vinculados con activos no corrientes mantenidos para la venta			
	II. Provisiones a corto plazo			
5292	Provisión a c/p para otras responsabilidades			
	III. Deudas a corto plazo		1.895.962,98	1.176.775,82
520	Deudas con entidades de crédito	8	12.561,92	16.750,08
522	Deudas a c/p transformables en subvenciones donaciones	8	1.883.401,06	1.160.025,74
	IV. Deudas con entidades del grupo y asociadas a corto plazo			
	V. Beneficiarios - Acreedores			
	VI. Acreedores comerciales y otras cuentas a pagar		8.919,37	187.562,01
400	Proveedores	8	4.688,75	183.586,30
410	Acreedores varios			
475	Hacienda Pública, acreedora por IVA			
4751	Hacienda Pública, acreedora por retenciones practicadas	8,10	2.120,99	2.043,06
476	Organismos de la Seguridad Social, acreedores	8,10	2.109,63	1.932,65
	<b>TOTAL PATRIMONIO NETO Y PASIVO (A + C)</b>		<b>2.403.389,67</b>	<b>1.884.086,78</b>




El Secretario



El Presidente

FEDERACIÓN ESPAÑOLA DE BANCOS DE ALIMENTOS  
CUENTA DE RESULTADOS AL 31 DE DICIEMBRE DE 201

Nº DE CUENTA	CUENTA DE RESULTADOS	NOTAS DE MEMORIA	2018	2017
	<b>A) OPERACIONES CONTINUADAS</b>			
	<b>1. Ingresos de la actividad propia</b>		<b>4.259.117,02</b>	<b>4.338.133,65</b>
720	a) Cuotas de asociados y afiliados	11	40.420,00	41.700,00
721	b) Aportaciones de usuarios			
723	c) Ingresos de promociones, patrocinadores y colaboradores	11,12	765.471,32	761.962,14
	<b>d) Subvenciones, donaciones y legados imputadas al excedente del ejercicio</b>			
726	Donativos imputados a resultados	11,12	1.256.787,18	1.339.532,77
740	Subvenciones a la actividad propia	11,12	2.196.438,52	2.194.938,74
	<b>2. Ventas y otros ingresos de la actividad mercantil</b>		<b>180.906,32</b>	<b>176.608,35</b>
705	Carga y Descarga Plan Ayuda U.E.	11,12	180.906,32	176.608,35
	<b>3. Gastos por ayudas y otros</b>		<b>-3.499.325,77</b>	<b>-3.557.182,61</b>
-650	a) Ayudas monetarias	11,12	-2.211.617,16	-2.405.168,45
	<b>b) Ayudas no monetarias</b>			
-6510	Ayudas en especie entregadas por la Entidad	11,12	-1.287.708,61	-1.152.014,16
	<b>4. Variación de existencias de productos terminados y en curso de fabricación</b>			
	<b>5. Trabajos realizados por la entidad para su activo</b>			
	<b>6. Aprovisionamientos</b>			
	<b>7. Otros ingresos de la actividad</b>			
	<b>8. Gastos de personal</b>		<b>-86.967,85</b>	<b>-82.493,80</b>
-640	Sueldos y salarios	11	-66.718,76	-63.841,77
-642	Seguridad Social a cargo de la empresa	11	-20.249,09	-18.652,03
	<b>9. Otros gastos de la actividad</b>		<b>-749.044,24</b>	<b>-761.690,07</b>
-62	a) Servicios Exteriores	11	-748.518,37	-761.059,58
-63	b) Tributos	11	-525,87	-630,49
	<b>10. Amortización del inmovilizado</b>		<b>-113.368,09</b>	<b>-101.897,29</b>
-680	Amortización del inmovilizado intangible	5	-81.959,72	-70.488,92
-681	Amortización del inmovilizado material	5	-31.408,37	-31.408,37
	<b>A.1) EXCEDENTE DE LA ACTIVIDAD (1+2+3+4+5+6+7+8+9+10+11+12+13)</b>		<b>-8.682,61</b>	<b>11.478,23</b>
	<b>14. Ingresos financieros</b>		<b>2,90</b>	<b>1.636,01</b>
769	b) De valores negociables y otros instrumentos financieros	11	2,90	1.636,01
76	b.2) De terceros	11	2,90	1.636,01
	<b>15. Gastos financieros</b>			
	<b>16. Variación de valor razonable en instrumentos financieros</b>			
	<b>17. Diferencias de cambio</b>			
	<b>18. Deterioro y resultado por enajenaciones de instrumentos financieros</b>			
	<b>A.2) EXCEDENTE DE LAS OPERACIONES FINANCIERAS (14+15+16+17+18)</b>		<b>2,90</b>	<b>1.636,01</b>
	<b>A.3) EXCEDENTE ANTES DE IMPUESTOS (A.1+A.2)</b>	3,9	<b>-8.679,71</b>	<b>13.114,24</b>
	<b>A.4) VARIACIÓN DEL PATRIMONIO NETO RECONOCIDA EN EL EXCEDENTE DEL EJERCICIO (A.3 + 19)</b>	3,9	<b>-8.679,71</b>	<b>13.114,24</b>
	<b>J) RESULTADO TOTAL, VARIACIÓN DEL PATRIMONIO NETO EN EL EJERCICIO (A.4+D+E+F+G+H)</b>		<b>-8.679,71</b>	<b>13.114,24</b>



El Secretario



El Presidente





**MEMORIA DE LAS CUENTAS ANUALES**  
**DEL EJERCICIO TERMINADO EL 31 DE DICIEMBRE DE 2018**  
**DE LA**  
**FEDERACIÓN ESPAÑOLA DE BANCOS DE ALIMENTOS**

Madrid, 27 de febrero de 2019

El Secretario

El Presidente

## **NOTA 1. Actividad de la Entidad**

### **Fines de la Entidad**

La "Federación Española de Bancos de Alimentos" en lo sucesivo "FESBAL", se constituyó en 25 de Noviembre de 1995 (número de Registro 160665) al amparo del Artículo 22 de la Constitución Española, como Asociación sin ánimo de lucro y se rige por la Ley Orgánica 1/2002 de 22 de Marzo reguladora del Derecho de Asociación y disposiciones complementarias, así como por sus propios estatutos.

Por orden Ministerial Interior de 30 de Junio de 2010 número 1911/2010 (BOE 171) fue declarada de "Utilidad Pública".

Su domicilio social se encuentra en Madrid, Carretera de Colmenar Viejo km. 12,800, Ciudad Escolar, CP 28049, NIF G-82410432.

FESBAL de acuerdo con sus estatutos tiene por finalidad:

- Representar a los Bancos de Alimentos federados ante cualquier organismo.
- Prestar apoyo para el logro de los fines fundacionales de sus miembros.
- Promocionar la figura de los Bancos de Alimentos en todo el territorio nacional.
- Canalizar y distribuir entre sus asociados las ayudas globales recibidas.
- Realizar cualquier otra actividad que facilite el cumplimiento del fin.

La actividad de los Bancos de Alimentos se fundamenta en los siguientes principios:

Primacía de la gratuidad, los alimentos son recibidos y distribuidos gratuitamente.

Distribución justa siempre a través de Entidades Benéficas legalmente reconocidas.

Promoción de la solidaridad y cohesión social mediante la ayuda a personas con apremiantes necesidades alimentarias.

Absoluta profesionalidad y administración transparente sometidas a las prácticas y controles legales.

Contribución a la sostenibilidad y preservación del medio ambiente al evitar contaminación por destrucción de alimentos.

## **NOTA 2. Bases de presentación de las cuentas anuales**

### **1. Imagen fiel**

Las cuentas anuales del ejercicio 2018 se han preparado a partir de los registros contables de la Entidad y se presentan de acuerdo con la legislación mercantil vigente y con las normas establecidas en el Plan general de contabilidad y las disposiciones legales en materia contable obligatorias y en especial el Plan de Contabilidad de Entidades sin ánimo de lucro, según resolución de 26 de marzo de 2013 del Instituto de Contabilidad y Auditoría de Cuentas (B. O. E.



El Secretario



El Presidente





de fecha 10 de abril de 2013), con el objeto de mostrar la imagen fiel del patrimonio, de la situación financiera y de los resultados de la Entidad.

Las cifras que figuran en el balance de situación, en la cuenta de resultados y en la memoria se expresan en euros.

Estas cuentas anuales han sido auditadas, al cumplir la Federación Española de Bancos de Alimentos, con lo indicado en el artículo 21 de la Ley 1/1998 de 2 de marzo.

## **2. Principios contables no obligatorios aplicados**

En la elaboración de las cuentas anuales adjuntas se han aplicado los principios contables establecidos en el Plan de Contabilidad de Entidades sin fines lucrativos, aprobado por la Resolución de 26 de marzo de 2013 del Instituto de Contabilidad y Auditoría de Cuentas. La Entidad no ha aplicado ningún principio contable no obligatorio.

## **3. Aspectos críticos de valoración y estimación de la incertidumbre**

La Entidad ha formulado sus cuentas anuales bajo el principio de empresa en funcionamiento, sin que exista ningún tipo de riesgo importante que pueda suponer cambios significativos en la valoración de los activos o pasivos en el ejercicio siguiente.

No se incluyen en estas cuentas cambios de estimación contable ni incertidumbres.

## **4. Comparación de la información**

A los efectos de la obligación establecida en el Art. 35.6 del Código de Comercio y a los efectos derivados del principio de uniformidad y del requisito de comparabilidad, se recogen en las Cuentas Anuales además de las cifras del 2018 las correspondientes al ejercicio anterior, resultando homogéneas y comparables.

Las Cuentas Anuales correspondientes al ejercicio 2017 fueron auditadas, emitiendo el Auditor, Estatera Auditores, S.L.U., un informe favorable con fecha 22 de marzo de 2018.

## **5. Elementos recogidos en varias partidas**

Los elementos patrimoniales con dos o más partidas vienen identificados con su correspondiente importe en el balance.


## **6. Cambios en criterios contables**

No se ha producido ningún cambio en los criterios contables aplicados.

## **7- Corrección de errores**

Durante el ejercicio 2018 la Entidad no ha realizado ningún ajuste por corrección de errores.

  
El Secretario

  
El Presidente

### **NOTA 3. Pérdidas del ejercicio**

**3.1** Los Ingresos del Ejercicio ascienden a 4.440.026,24 euros y los gastos ascienden a 4.448.705,95 euros, resultando unas pérdidas de -8.679,71 euros.

**3.2** Aplicación contable del excedente negativo del Ejercicio.

<b><u>Base Reparto</u></b>	<b><u>Importe Euros</u></b>
Pérdidas del ejercicio	-8.679,71
<b><u>Aplicación</u></b>	
A reservas voluntarias	-8.679,71

### **NOTA 4. Normas de registro y valoración**

#### **Inmovilizado intangible**

El importe comprendido en el inmovilizado intangible, corresponde a un programa informático denominado "PROYECTO TRIBAL", cuyo objeto es la gestión completa de un Banco de Alimentos, desde los donantes, gestión de almacén, beneficiarios y voluntarios.

La implantación de este programa se efectuará de forma progresiva en los diferentes Bancos asociados durante los años 2018 y 2019.

Asimismo en este apartado figura una cantidad que ha sido destinada a la configuración de nuestra nueva página web.

<b>Inmovilizado intangible</b>	<b>Coeficiente</b>
<i>Aplicaciones informáticas</i>	30


#### **Inmovilizado material**

Los bienes comprendidos en el inmovilizado material se valoran al precio de adquisición o a su coste de adquisición.

Los costes de renovación, ampliación o mejora se incorporan al activo como mayor valor del bien exclusivamente cuando suponen un aumento de sus capacidad, productividad o prolongación de su vida útil.

La amortización de los elementos del inmovilizado material se calcula, según su vida útil, aplicando el método lineal, sobre el coste de adquisición de los activos menos su valor residual; entendiéndose que los terrenos sobre los que se asientan los edificios y otras construcciones tienen una vida útil indefinida y por lo tanto, no son objeto de amortización.

  
El Secretario

  
El Presidente



Inmovilizado material	Coficiente
Gastos de primer establecimiento	10
Instalaciones Técnicas	10
Maquinaria	15
Mobiliario	10
Equipos Proceso Información	25
<b>Elementos de transporte</b>	
— Vehículos	16
— Máquinas de transporte	10
Otro inmovilizado	10

### Bienes integrantes del Patrimonio Histórico

No se han realizado operaciones de bienes integrantes del patrimonio histórico.

### Activos y pasivos financieros

Los activos financieros que recoge la Entidad en sus estados financieros son primordialmente efectivo y otros activos líquidos equivalentes; es decir, la tesorería depositada en la caja de la entidad, los depósitos bancarios a la vista, los créditos por operaciones comerciales: clientes y deudores varios y otros activos financieros: tales como depósitos en entidades de crédito, anticipos y créditos al personal, fianzas y depósitos constituidos, se reconocerán en el balance cuando se conviertan en una parte obligada del contrato o negocio jurídico conforme a las disposiciones del mismo.

Las activos financieros a efectos de valoración se clasifican en la categoría de Otros activos financieros a coste amortizado, puesto que son activos financieros que no siendo instrumentos de patrimonio ni derivados, no tienen origen comercial y cuyos cobros son de cuantía determinada o determinable.

Se valorarán inicialmente por el coste, que equivaldrá al valor razonable de la contraprestación entregada más los costes de transacción que les sean directamente atribuibles; no obstante, estos últimos podrán registrarse en la cuenta de resultados en el momento de su reconocimiento inicial.

No obstante los créditos por operaciones comerciales con vencimiento no superior a un año y que no tengan un tipo de interés contractual, así como los anticipos y créditos al personal, y los desembolsos exigidos sobre instrumentos de patrimonio, cuyo importe se espera recibir en el corto plazo, se valoraran por su valor nominal cuando el efecto de no actualizar los flujos de efectivo no sea significativo.

Estos activos financieros se valorarán por su coste amortizado. Los intereses devengados se contabilizarán en la cuenta de resultados, aplicando el método del tipo de interés efectivo.

El Secretario

El Presidente

Al menos al cierre del ejercicio, deberán efectuarse las correcciones valorativas necesarias siempre que exista evidencia objetiva de que el valor de un activo financiero o de un grupo de activos financieros con similares características de riesgo valorados colectivamente, se ha deteriorado como resultado de uno o más eventos que hayan ocurrido después de su reconocimiento inicial y que ocasionen una reducción o retraso en los flujos de efectivo estimados futuros, que pueden venir motivados por la insolvencia del deudor.

Los intereses y dividendos de activos financieros devengados con posterioridad al momento de la adquisición se reconocerán como ingresos en la cuenta de resultados. Los intereses deben reconocerse utilizando el método del tipo de interés efectivo

La Entidad reconocerá los pasivos financieros en su balance cuando se conviertan en una parte obligada del contrato o negocio jurídico conforme a las disposiciones del mismo.

A efectos de valoración, los débitos por operaciones comerciales (proveedores y acreedores varios) los que no tienen origen comercial y las deudas con entidades de crédito y otros pasivos financieros: deudas con terceros, tales como los préstamos y créditos financieros recibidos de personas o entidades que no sean entidades de crédito incluidos los surgidos en la compra de activos no corrientes, entraran dentro de la categoría de Pasivos financieros a coste amortizado.

Se valorarán inicialmente por el coste, que equivaldrá al valor razonable de la contraprestación recibida ajustado por los costes de transacción que les sean directamente atribuibles; no obstante, estos últimos, así como las comisiones financieras que se carguen a la entidad cuando se originen las deudas con terceros, podrán registrarse en la cuenta de resultados en el momento de su reconocimiento inicial.

No obstante lo señalado en el párrafo anterior, los débitos por operaciones comerciales con vencimiento no superior a un año y que no tengan un tipo de interés contractual, así como las fianzas y los desembolsos exigidos por terceros sobre participaciones, cuyo importe se espera pagar en el corto plazo, se podrán valorar por su valor nominal, cuando el efecto de no actualizar los flujos de efectivo no sea significativo.

Los pasivos financieros incluidos en esta categoría se valorarán por su coste amortizado. Los intereses devengados se contabilizarán en la cuenta de resultados, aplicando el método del tipo de interés efectivo.

Los débitos con vencimiento no superior a un año que, de acuerdo con lo dispuesto en el apartado anterior, se valoren inicialmente por su valor nominal, continuarán valorándose por dicho importe.

### **Impuesto sobre beneficios**

El impuesto sobre Sociedades del ejercicio se calcula en función del resultado económico antes de impuestos, aumentado o disminuido, según corresponda, por las diferencias permanentes con el resultado fiscal, entendiendo éste como la base imponible del citado impuesto, y minorando si fuera su caso, por las bonificaciones y deducciones en la cuota.

La Entidad está exenta del impuesto sobre sociedades por los rendimientos derivados de las actividades que constituyen su objeto social según lo previsto en el título II de la Ley 49/2002, de

  
El Secretario

  
El Presidente





23 de diciembre, de régimen fiscal de las entidades sin fines lucrativos y de los incentivos fiscales al mecenazgo.

Esta exención alcanza a las denominadas rentas exentas, entre las que se incluyen:

- Los donativos y donaciones recibidas para colaborar en los fines de la sociedad.
- Las cuotas satisfechas por los asociados, colaboradores o benefactores.
- Las subvenciones.

Las asociaciones son sujetos pasivos en el Impuesto de Sociedades, y por lo tanto, entidades obligadas a presentar la correspondiente declaración.

### **Ingresos y gastos**

Los ingresos y gastos de la Entidad se contabilizan por regla general de acuerdo con el principio del devengo, independientemente de su fecha de pago y cobro.

Los ingresos se calculan al valor razonable de contraprestación cobrada o a cobrar y representan los importes a cobrar por los bienes entregados y los servicios prestados en el marco ordinario de la actividad, menos descuentos, IVA y otros descuentos relacionados con las ventas.

### **Gastos de personal**

No existen criterios específicos para el registro y valoración de los gastos de personal.

En particular no existen compromisos por pensiones.

### **Subvenciones, donaciones y legados**


Las subvenciones, donaciones y legados no reintegrables se contabilizarán inicialmente, con carácter general, como ingresos directamente imputados al patrimonio neto y se reconocerán en la cuenta de pérdidas y ganancias como ingresos sobre una base sistemática y racional de forma correlacionada con los gastos derivados de la subvención, donación o legado, de acuerdo con los criterios que se detallan en el apartado 1.3 de esta norma.

Las subvenciones, donaciones y legados de carácter monetario se valorarán por el importe concedido y las de carácter no monetario o en especie por el valor razonable del bien recibido, referenciados ambos valores al momento de su reconocimiento.

La imputación a resultados de las subvenciones, donaciones y legados que tengan el carácter de no reintegrables se efectuará atendiendo a su finalidad.



El Secretario



El Presidente

## **NOTA 5. Inmovilizado intangible y material**

1.- Los pagos efectuados por la ejecución del programa informático, durante el ejercicio 2018, se corresponden con la facturación recogida en contrato con Cognicase Management Consulting, S.A., por servicios de mantenimiento evolutivo del programa (modificaciones) según se van realizando las entradas de los diferentes bancos de alimentos.

INTANGIBLE	S. INICIAL	ENTRADAS	SALIDAS	S. FINAL
APLICACIONES INF.	234.963,07	38.236,00	---	273.199,07

AMORTIZACIONES	S. INICIAL	ENTRADAS	SALIDAS	S. FINAL
APLICACIONES INF.	111.038,88	81.959,72	---	192.998,60

2.- La totalidad del inmovilizado material se encuentra en territorio nacional, no se ha sujeto a revaloración alguna, ni se ha adquirido a entidades vinculadas. Tampoco se encuentra elemento alguno obsoleto, afecto a garantías, embargado o con litigio de cualquier tipo. No existen compromisos de compra o venta.

A continuación se relaciona el Inmovilizado y Amortizaciones en 31 de diciembre de 2018.

INMOVILIZADO	S. INICIAL	ENTRADAS	SALIDAS	S. FINAL
INST. TÉCNICAS	2.025,46	---	---	2.025,46
MAQUINARIA	283,40	---	---	283,40
MOBILIARIO	31.620,75	---	---	31.620,75
E.P. INFORMACIÓN	28.064,93	---	---	28.064,93
OTRO INMOVILIZADO	4.544,32	---	---	4.544,32
SEDE CENTRAL	191.950,89	---	---	191.950,89
<b>ELEMENTOS DE TRANSP.</b>				
- VEHÍCULOS	39.219,38	---	---	39.219,38
- MAQ. TRANSPORTE	13.954,93	---	---	13.954,93
<b>TOTAL</b>	<b>311.664,06</b>	---	---	<b>311.664,06</b>



El Secretario



El Presidente



AMORTIZACIONES	S. INICIAL	ENTRADAS	SALIDAS	S. FINAL
INST. TÉCNICAS	2.025,46	---	---	2.025,46
MAQUINARIA	283,40	---	---	283,40
MOBILIARIO	26.264,96	3.162,08	---	29.427,04
E.P. INFORMACIÓN	24.958,86	1.380,61	---	26.339,47
OTRO INMOVILIZADO	4.544,32	---	---	4.544,32
GASTOS NUEVA SEDE	127.066,77	19.195,09	---	146.261,86
<b>ELEMENTOS DE TRANSP.</b>				
- VEHÍCULOS	12.550,20	6.275,10	---	18.825,30
- MAQ. TRANSPORTE	2.790,98	1.395,49	---	4.186,47
<b>TOTAL</b>	<b>200.484,95</b>	<b>31.408,37</b>	---	<b>231.893,32</b>

#### NOTA 6. Bienes del Patrimonio Histórico

La Entidad no cuenta con Bienes del Patrimonio Histórico.

#### NOTA 7. Activos financieros

	Instrumentos financieros a largo plazo		Instrumentos financieros a corto plazo					
	Créditos Derivados. Otros		Instrumentos de patrimonio		Valores representativos de deuda		Créditos Derivados. Otros	
	2018	2017	2018	2017	2018	2017	2018	2017
Activos financieros mantenidos para negociar.	0,00	0,00	0,00	0,00	0,00	0,00	0,00	0,00
Activos financieros a coste amortizado	0,00	0,00	0,00	0,00	0,00	0,00	0,00	0,00
Activos financieros a coste	74.000,00	41.075,52	0,00	0,00	0,00	0,00	2.169.418,46	1.607.907,96
<b>TOTAL</b>	<b>74.000,00</b>	<b>41.075,52</b>	<b>0,00</b>	<b>0,00</b>	<b>0,00</b>	<b>0,00</b>	<b>2.169.418,46</b>	<b>1.607.907,96</b>

En el cuadro anterior se recogen los saldos de las partidas "IV. Deudores comerciales y otras cuentas a cobrar" y "VIII Efectivo y otros activos líquidos equivalentes".

El Secretario

El Presidente

Como inversiones financieras a largo plazo existen préstamos concedidos a Bancos de Alimentos que a continuación se relacionan:

	<u>Préstamo</u>	<u>Amortizado</u>	<u>Deuda</u>	<u>V<sup>to</sup></u>
Banco de Alimentos de Huelva	6.000,00	----	6.000,00	15/12/2020
Banco de Alimentos de Ceuta	15.000,00	----	15.000,00	30/06/2019
Banco de Alimentos de Vigo	20.000,00	----	20.000,00	30/09/2022
Banco de Alimentos de Melilla	7.000,00	----	7.000,00	18/07/2022
Banco de Alimentos de Orense	12.000,00	10.000,00	2.000,00	17/06/2019
Banco de Alimentos de Castellón	15.000,00	----	15.000,00	16/07/2022
Banco de Alimentos de Lugo	9.000,00	----	9.000,00	30/07/2022
<b>Préstamos a Bancos de Alimentos</b>	<b>84.000,00</b>	<b>10.000,00</b>	<b>74.000,00</b>	

Estos préstamos están concedidos a los Bancos de Alimentos, para subsanar desfases puntuales de tesorería y a tipo de interés "0%".

#### NOTA 8. Pasivos financieros

	<b>Instrumentos financieros a largo plazo</b>		<b>Instrumentos financieros a corto plazo</b>					
	Deudas con entidades de crédito		Deudas con entidades de crédito		Obligaciones y otros valores		Derivados. Otros	
	2018	2017	2018	2017	2018	2017	2018	2017
Débitos y partidas a pagar	0,00	0,00	0,00	0,00	0,00	0,00	0,00	0,00
Pasivos a valor razonable	0,00	0,00	0,00	0,00	0,00	0,00	0,00	0,00
Pasivos financieros a coste	0,00	12.561,92	12.561,92	16.750,08	0,00	0,00	1.892.320,43	1.347.587,75
<b>TOTAL</b>	<b>0,00</b>	<b>12.561,92</b>	<b>12.561,92</b>	<b>16.750,08</b>	<b>0,00</b>	<b>0,00</b>	<b>1.892.320,43</b>	<b>1.347.587,75</b>

Como pasivo financiero figura un préstamo a nuestro favor otorgado por la Entidad Hispánica del Banco Popular por un importe total de 134.000 euros a tipo 0% y sin garantía, con vencimiento agosto 2019, quedando pendiente de amortizar 12.561,92 euros.

El Secretario

El Presidente



## **NOTA 9. Fondos propios**

La composición de los Fondos Propios a 31 de diciembre de 2018 es la siguiente (EUROS).

CUENTA	SALDO INICIAL	ENTRADAS	SALIDAS	SALDO FINAL
Fondo Social	400.901,52	---	---	400.901,52
Reservas	93.171,27	13.114,24	---	106.285,51
Resultados	13.114,24	-8.679,71	13.114,24	-8.679,71
<b>TOTAL</b>	<b>507.187,03</b>	<b>4.434,53</b>	<b>13.114,24</b>	<b>498.507,32</b>

Durante el Ejercicio 2018 y aprobado por la Asamblea celebrada en Valencia en mayo de este mismo año, se aprueba llevar a reservas el remanente del ejercicio 2017 de 13.114,24 euros.

No existe limitación estatutaria en las Reservas Voluntaria, salvo las que se aplican por Ley.

## **NOTA 10. Situación fiscal**

En el ámbito Fiscal la Federación Española de Bancos de Alimentos ha sido declarada por Orden del Ministerio del Interior INT/1911/2010 (BOE 171) de 30 de junio de 2010, como entidad de Utilidad Pública, y ello supone que su tributación está regulada en el Impuesto de Sociedades y otras figuras tributarias por la Ley 49/2002 y tiene por tanto exención plena en el Impuesto de Sociedades y otros tributos.

En opinión del Comité Ejecutivo de la Federación no existen contingencias significativas relevantes que pudieran derivarse de una inspección fiscal que afectasen al patrimonio de la sociedad.

La Federación tiene abierta a inspección fiscal todos los impuestos a que está sometida no prescritos. Según las disposiciones legales vigentes, las liquidaciones de impuestos no pueden considerarse definitivas hasta que no hayan sido inspeccionadas por las autoridades fiscales o transcurra el plazo de prescripción de 4 años.

La composición de las cuentas de Administraciones Públicas a 31 de diciembre de 2018 presenta el siguiente detalle:

H.P. Acreedora por conceptos fiscales (IRPF)	2.120,99
Seguridad Social Acreedora	2.109,63


– **Exención IVA:** La Ley 17/2012 de Presupuestos del Estado de 28 de Diciembre de 2012 (BOE 312) establece en su Artículo 68, la exención de los servicios prestados por las uniones y agrupaciones de interés económico a sus miembros, determinando que con efecto de 1º de Enero de 2013 y con vigencia indefinida, quedan exentas del IVA las entidades de carácter social, entre las que se encuentra FESBAL declarada de UTILIDAD PÚBLICA.

  
El Secretario

  
El Presidente

# Cuadro de identificación de las rentas exentas del Impuesto sobre Sociedades

Cuenta	Actividad Fundacional			Actividad no Fundacional			TOTALES		SUMA
	%	Euros	Art.	%	Euros	Art.	EXENTO	NO EXENTO	
<b>Nº DENOMINACIÓN</b>									
<b>INGRESOS</b>									
Donativos Imputados a Resultados	100%	1.256.787,18		0%	0,00		1.256.787,18	0,00	
Subvenciones a la actividad propia	100%	2.196.438,52		0%	0,00		2.196.438,52	0,00	
Ingresos de promociones, patrocinadores y colaboradores	100%	765.471,32		0%	0,00		765.471,32	0,00	
Cuotas de asociados y afiliados	100%	40.420,00		0%	0,00		40.420,00		
Aportación usuarios	100%	0,00		0%	0,00		0,00	0,00	
Carga y descarga Plan de Ayuda UE	100%	180.906,32		0%	0,00		180.906,32	0,00	
Ingresos financieros	100%	2,90		0%	0,00		2,90	0,00	
	100%			0%	0,00			0,00	
	100%			0%	0,00			0,00	
	100%			0%	0,00			0,00	
	100%			0%	0,00			0,00	
	100%			0%	0,00			0,00	
<b>TOTAL INGRESOS</b>		<b>4.440.026,24</b>			<b>0,00</b>		<b>4.440.026,24</b>	<b>0,00</b>	



El Secretario



El Presidente



Cuenta	Actividad Fundacional			Actividad no Fundacional			TOTALES		SUMA
	%	Euros	Art.	%	Euros	Art.	EXENTO	NO EXENTO	
<b>Nº DENOMINACIÓN</b>									
<b>GASTOS</b>									
Otros gastos de explotación	100%	738.520,73		0%	0,00		738.520,73	0,00	
Otros tributos	100%	525,87		0%	0,00		525,87	0,00	
Sueldos y Salarios	100%	66.718,76		0%	0,00		66.718,76	0,00	
Seguros Sociales	100%	20.249,09		0%	0,00		20.249,09	0,00	
Ayudas monetarias a BA	100%	2.211.617,16		0%	0,00		2.211.617,16	0,00	
Ayudas en especie entregadas por la entidad a BA	100%	1.287.708,61		0%	0,00		1.287.708,61	0,00	
Amortización inmovilizado intangible	100%	81.959,72		0%	0,00		81.959,72	0,00	
Amortización inmovilizado material	100%	31.408,37		0%	0,00		31.408,37	0,00	
Gastos por comisiones bancarias	100%	9.997,64		0%	0,00		9.997,64	0,00	
<b>TOTAL GASTOS</b>		<b>4.448.705,95</b>			<b>0,00</b>		<b>4.448.705,95</b>		

La conciliación del resultado contable con la base imponible del impuesto de sociedades es la siguiente:

<b>RESULTADO CONTABLE</b>	<b>-8.679,71</b>
Resultados exentos	-8.679,71
<b>BASE IMPONIBLE</b>	<b>0,00</b>

*El Secretario*

El Secretario

El Presidente

## **NOTA 11. Ingresos y gastos**

### **1. Ayudas y otros ingresos recibidos**


El importe total de ingresos obtenidos durante el ejercicio 2018 ha ascendido a 4.440.026,27 euros con el desglose que a continuación se relaciona. La Federación aplica la totalidad de los recursos obtenidos a los fines propios de la Federación.

<b>INGRESOS</b>	<b>IMPORTE</b>
Cuotas Asociados	40.420,00
Prestación de Servicios	180.906,32
Donaciones alimentos	895.945,41
Subvenciones FEGA aplicadas	2.086.887,25
Donaciones aplicadas	1.150.864,36
Subvención Mº Sanidad y A.S.	85.000,00
Financieros	2,90
<b>TOTAL INGRESOS</b>	<b>4.440.026,24</b>

### **2. Gastos por ayuda y otros**

La composición de este epígrafe de la cuenta de pérdidas y ganancias del ejercicio terminado el 31 de diciembre de 2018 es la siguiente:

<b>Ayuda no monetarias</b>	<b>Importe</b>
Compras de alimentos destinados a la actividad.	391.763,20
Donación de alimentos entregados a Bancos	895.945,41
<b>TOTAL</b>	<b>1.287.708,61</b>



El Secretario



El Presidente



Ayuda monetarias	Importe
Banco de Alimentos de Alicante	137.623,94
Banco de Alimentos de Albacete	19.876,93
Banco de Alimentos de Almería	64.089,26
Banco de Alimentos de Ávila	6.764,43
Bancos de Alimentos de Álava	9.612,55
Banco de Alimentos de Asturias	44.707,30
Banco de Alimentos de Baleares	32.981,73
Banco de Alimentos de Badajoz	50.285,21
Banco de Alimentos de Barcelona	193.115,89
Banco de Alimentos de Burgos	9.627,80
Banco de Alimentos de Cádiz	92.074,15
Banco de Alimentos de Cantabria	17.333,43
Banco de Alimentos de Cáceres	25.743,62
Banco de Alimentos de Castellón	33.109,83
Banco de Alimentos de Ceuta	9.216,86
Banco de Alimentos de Ciudad Real	26.101,05
Banco de Alimentos de Córdoba	71.258,18
Banco de Alimentos de Cuenca	18.429,70
Banco de Alimentos de Gerona	38.722,19
Banco de Alimentos de Guadalajara	11.151,72
Banco de Alimentos de Granada	56.745,40
Banco de Alimentos de Guipúzcoa	22.306,20
Banco de Alimentos de Huelva	40.534,25
Banco de Alimentos de Huesca	4.585,45
Banco de Alimentos de Jaén	46.121,24
Banco de Alimentos de La Rioja	18.227,79
Banco de Alimentos Rías Altas	5.829,83
Banco de Alimentos de Las Palmas	70.045,22

El Secretario

*Manuel*  
El Presidente

Ayuda monetarias (continuación)	Importe
Banco de Alimentos de León	13.202,83
Banco de Alimentos de Lérida	26.962,91
Banco de Alimentos de Lugo	8.155,44
Banco de Alimentos de Madrid	249.009,81
Banco de Alimentos de Málaga	85.209,32
Banco de Alimentos de Melilla	7.017,56
Banco de Alimentos de Murcia	22.722,54
Banco de Alimentos de Navarra	24.321,87
Banco de Alimentos de Orense	15.874,14
Banco de Alimentos de Palencia	5.605,72
Banco de Alimentos de Salamanca	13.154,04
Banco de Alimentos de Segovia	6.772,40
Banco de Alimentos de Sevilla	92.575,09
Banco de Alimentos de Soria	3.949,60
Banco de Alimentos de Tarragona	36.102,47
Banco de Alimentos de Tenerife	70.143,55
Banco de Alimentos de Teruel	4.813,29
Banco de Alimentos de Toledo	37.249,12
Banco de Alimentos de Valencia	81.418,19
Banco de Alimentos de Valladolid	24.587,79
Banco de Alimentos de Vigo	40.721,13
Banco de Alimentos de Zamora	3.620,31
Banco de Alimentos de Zaragoza	35.715,01
Banco de Alimentos de Vizcaya	64.237,36
Banco de Alimentos de Campo de Gibraltar	22.224,41
Banco de Alimentos de Ponferrada	14.635,50
Banco de Alimentos del Segura	40.842,93
Banco de Alimentos de Ibiza y Formentera	1.947,63
<b>TOTAL <sup>(1)</sup></b>	<b>2.229.013,11</b>

(1) Nota.- En este total están incluidos 12.160 € repartidos como Ayuda Comida Voluntarios en Campañas.

El Secretario

El Presidente



### 3. Gastos de personal

La composición de este epígrafe de cuenta de Pérdidas y Ganancias del ejercicio terminado al 31 de diciembre de 2018 adjunta es la siguiente:

Gastos de personal	Importe
Sueldos, salarios y asimilados	66.718,76
Seguridad Social a cargo de la entidad	20.249,09
<b>TOTAL</b>	<b>86.967,85</b>

### 4. Otros gastos de explotación

Partidas de la Cuenta de Resultados	Importe
Arrendamientos y Cánones	35.010,68
Reparaciones y Conservación	32.540,18
Servicios de profesionales independientes	8.487,48
Primas de seguro	105.947,58
Servicios bancarios y similares	9.997,64
Publicidad, propaganda y relaciones públicas	35.281,27
Suministros	795,16
Otros servicios	520.458,38
Otros tributos	525,87
<b>TOTAL OTROS GASTOS EXPLOTACIÓN</b>	<b>749.044,24</b>

### 5. Los ingresos de promociones, patrocinadores y colaboradores

Los ingresos de colaboradores y los derivados de las subvenciones, donaciones se destinan a las actividades propias de la Entidad necesarias para el funcionamiento de la misma, tales como:

- Gastos de personal
- Gastos de explotación
- Gastos financieros.

En los anexos se relacionan los ingresos monetarios y en especie que se han recibido de los colaboradores, ya sean personas físicas o jurídicas.

El Secretario

El Presidente

## Nota 12. Subvenciones, donaciones y legados

**1. Donaciones dinerarias.** FESBAL ha recibido donaciones y subvenciones por importe de 4.246.815,73 euros, de los que han sido aplicados en el Ejercicio 2018, 3.343.674,43 euros, restando por aplicar 903.141,30 euros, conforme al siguiente detalle:

### **DONACIONES DINERARIAS**

	<u>SALDO INICIAL</u>	<u>RECIBIDAS</u>	<u>APLICADAS</u>	<u>SALDO</u>
EMPRESAS	455.066,39	1.141.286,07	1.219.329,91	377.022,55
PARTICULARES	-----	37.457,27	37.457,27	-----
SUBVENCIÓN PLAN AYUDA UE	704.959,35	1.908.046,65	2.086.887,25	526.118,75
	<b>1.160.025,74</b>	<b>3.086.789,99</b>	<b>3.343.674,43</b>	<b>903.141,30</b>

### **DONACIONES 2018**

Donaciones Dinerarias Aplicadas	3.343.674,43
Donaciones Dinerarias No Aplicadas	<u>903.141,30</u>
<b>Total Donaciones recibidas</b>	<b>4.246.815,73</b>
<b>DONACIONES APLICADAS</b>	
Remesas efectivo a Bancos de Alimentos	2.117.735,92
Alimentos donados a Bancos	391.763,20
Proyecto Prevención Riesgos Laborales	79.857,96
Cátedra UPM	22.350,25
Cuota Fed. Europea Bancos de Alimentos	15.000,00
Gran Recogida 2016/17/18	376.966,84
Varios gastos gestión/mantenimiento FESBAL	340.000,26
<b>TOTAL APLICADAS</b>	<b>3.343.674,43</b>
<b>DONACIONES NO APLICADAS</b>	
Vodafone España S.A.	10,80
Plan Ayuda FEAD 2018	526.118,75
Podo Geo Alternativa S.L.	8.000,00
Bankia, S.A. (donación empleados)	18.046,00
Fundación Obra Social Monte de Piedad	13.190,00
Fundación Bancaria La Caixa	50.000,00
Caixabank (campana NÑSB)	212.775,75
The Global Foodbanking Network	75.000,00
<b>TOTAL NO APLICADAS</b>	<b>903.141,30</b>

El Secretario

El Presidente



En donaciones pendientes de aplicar, figuran un total de 283.965,75 euros, que se destinaran a la compra de leche, durante el primer semestre de 2019.

El importe de 18.046 euros donados por empleados de Bankia, junto con otra cantidad igual que aportará la entidad en 2019, es para la compra de alimentos.


Todos los demás importes se encuentran pendientes de empleo, al ser su destino según mandato de los diferentes donantes, para mejoras logísticas de los Bancos.

- **Donaciones de Alimentos.** FESBAL ha recibido donaciones de alimentos para los Bancos de Alimentos de las Empresas que se relacionan y por un importe total de 895.945,41.

EMPRESAS	IMPORTE
Oromás, S.A.	6.926,72
Lidl Supermercados S.A.U.	113.375,00
Centros Comerciales Carrefour, S.A.	650.265,81
Grupo Supeco-Maxor, S.L.	68.584,71
Supermercados Champión, S.A.	24.699,14
Carrefour Navarra, S.L.	11.115,21
Carrefour Norte, S.L.	18.451,07
Ultracongelados Dona Dona, S.L.	2.527,75
<b>TOTAL</b>	<b>895.945,41</b>



El Secretario



El Presidente



**NOTA 13. Actividad de la Entidad. Aplicación de elementos patrimoniales a fines propios.**  
**Gastos de administración**

**13.1. Actividad de la Entidad**

**I. Actividades realizadas**

**A) Identificación**

Denominación de la actividad	Apoyo a Bancos de Alimentos federados
Tipo de actividad	Propia
Identificación de la actividad por sectores	Servicios
Lugar de desarrollo de la actividad	Sede social en Madrid

**Descripción detallada de la actividad realizada**

Obtención, control y distribución a los 55 Bancos de Alimentos federados de recursos económicos y alimentos para sus propios fines estatutarios.

**B) Recursos humanos empleados en la actividad**

Tipo	Número		Nº horas / año	
	Previsto	Realizado	Previsto	Realizado
Personal asalariado	3	3	5.650	5.485
Personal con contrato de servicios	1	1	300	300
Personal voluntario	23	23	9.100	8.950

**C) Beneficiarios o usuarios de la actividad (\*)**

Tipo	Número	
	Previsto	Realizado
Personas físicas	1.500.000	1.399.367
Personas jurídicas	8.000	7.796

(\*) Estas actuaciones ante beneficiarios finales, han sido realizadas a través de los 55 Bancos de Alimentos provinciales.

El Secretario

El Presidente

#### D) Recursos económicos empleados en la actividad


Gastos / Inversiones	Importe	
	Previsto	Realizado
Gastos por ayudas y otros		
a) Ayudas Monetarias	2.457.006,82	2.212.928,07
b) Ayudas no monetarias	800.000,00	1.287.708,61
c) Gastos por colaboraciones y órganos de gobierno	---	---
Variación de existencias de productos terminados y en curso de fabricación	---	---
Aprovisionamientos	---	---
Gastos de personal	83.000,00	86.967,85
Otros gastos de la actividad	590.192,45	737.735,69
Amortización del inmovilizado intangible	79.407,80	89.630,31
Amortización del Inmovilizado material	25.000,00	23.737,78
Deterioro y resultado por enajenación de inmovilizado	---	---
Gastos por comisiones bancarias	9.500,00	9.997,64
Variaciones de valor razonable en instrumentos financieros	---	---
Diferencias de cambio	---	---
Deterioro y resultado por enajenaciones de instrumentos financieros	---	---
Impuestos sobre beneficios	---	---
<b>Subtotal gastos</b>	<b>4.044.107,07</b>	<b>4.448.705,95</b>
Adquisiciones de Inmovilizado (excepto Bienes Patrimonio Histórico)	---	---
Adquisiciones Bienes Patrimonio Histórico	---	---
Cancelación deuda no comercial	---	---
<b>Subtotal recursos</b>		
<b>TOTAL</b>	<b>4.044.107,07</b>	<b>4.448.705,95</b>

#### E) Objetivos e indicadores de la actividad

Objetivo	Indicador	Cuantificación	
		Previsto	Realizado
Presupuesto	Porcentaje	100%	100%



El Secretario




El Presidente

## II. Recursos económicos totales empleados por la entidad

GASTOS / INVERSIONES	Actividad 1	Total actividades	No imputados a las actividades	TOTAL
Gastos por ayudas y otros				
a) Ayudas monetarias	2.212.928,07	2.212.928,07		2.212.928,07
b) Ayudas no monetarias	1.287.708,61	1.287.708,61		1.287.708,61
c) Gastos por colaboraciones y órganos de gobierno				
Variación de existencia de productos terminados y en curso de fabricación				
Aprovisionamientos				
Gastos de personal	86.967,85	86.967,85		86.967,85
Otros gastos de la actividad	737.735,69	737.735,69		737.735,69
Amort. del Inmovilizado intangible	89.630,31	89.630,31		89.630,31
Amort. del Inmovilizado material	23.737,78	23.737,78		23.737,78
Deterioro y resultado por enajenación de inmovilizado				
Gastos por comisiones bancarias	9.997,64	9.997,64		9.997,64
Variaciones de valor razonable en instrumentos financieros				
Diferencias de cambio				
Deterioro y resultado por enajenaciones de instrumentos financieros				
Impuestos sobre beneficios				
<b>Subtotal gastos</b>	<b>4.448.705,95</b>	<b>4.448.705,95</b>		<b>4.448.705,95</b>
Adquisiciones de Inmovilizado (excepto Bienes Patrimonio Histórico)				
Adquisiciones Bienes Patrimonio Histórico				
Cancelación de deuda no comercial				
<b>Subtotal inversiones</b>				
<b>TOTAL RECURSOS EMPLEADOS</b>	<b>4.448.705,95</b>	<b>4.448.705,95</b>		<b>4.448.705,95</b>

## III. Recursos económicos totales obtenidos por la entidad

INGRESOS	Previsto	Realizado
Rentas y otros ingresos derivados del patrimonio	2.000,00	2,90
Ventas y prestaciones de servicios de las actividades propias	192.000,00	193.066,32
Ingresos ordinarios de las actividades mercantiles	---	---
Subvenciones del sector público	2.250.006,82	2.196.438,52
Aportaciones privadas	1.800.000,00	2.010.098,50
Otros tipos de ingresos	41.700,00	40.420,00
<b>TOTAL INGRESOS OBTENIDOS</b>	<b>4.285.706,82</b>	<b>4.440.026,24</b>

  
El Secretario

  
El Presidente



#### IV. Convenios y acuerdos de colaboración con otras entidades

Convenios firmados en 2018

DESCRIPCIÓN	Ingresos del ejercicio	Gastos del ejercicio	No produce corriente de bienes o servicios
ALDI (13/02/2018)	x		
Asociación Española de Lubricantes - ASELUBE (13/12/2018)	x		
Bankia (25/09/2017)	55.468,00		
Bankinter (03/10/2017)	x		
Barilla España S.A. (29/05/2017)	x		
BBVA (13/09/2018)	x		
BSH / J. García Carrión (04/07/2017)	60.000,00		
Costa Crociere (05/11/2018)	x		
Crédito y Caución (20/11/2018)	6.595,00		
Euronics (23/10/2017)	x		
Exterior Plus (18/07/2018)	x		
Federación Empresarial Farmacéuticos Españoles (18/07/2018)	x		
Fundación La Caixa (13/04/2017)	50.000,00		
Fundación Montemadrid – Bankia (30/12/2017)	14.400,00		
Fundación Reina Sofía (07/03/2017)	70.000,00		
Indulleida (15/06/2018)	x		
INPROVO (11/10/2018)	x		
J. Gacía Carrión (06/06/2018)	x		
Jaguar Land Rober (03/10/2018)	46.000,00		
Línea Directa (26/09/2017)	x		
Mediatravel (UTE Telson-Impursa) (08/11/2017)	x		
Moët Hennessy (13/12/2017)	5.000,00		
Nufri SAT (15/06/2018)	x		


El Secretario

*Joana*  
El Presidente

DESCRIPCIÓN	Ingresos del ejercicio	Gastos del ejercicio	No produce corriente de bienes o servicios
Procter & Gamble (16/10/2017)	x		
SAT 1918 Conva (19/06/2018)	x		
Schwepps (01/05/2017)	1.000,00		
Sherplan Community (01/10/2018)	x		
Ther Global Foodbanking (22/09/2017)	75.000,00		
Tomate del Guadiana (06/06/2018)	x		
Vego Supermercado (grupo Vegalsa-Eroski) (07/11/2017)	x		
Zufrisa (19/06/2018)	x		

#### Acuerdos Marca 2018

DESCRIPCIÓN	Ingresos del ejercicio	Gastos del ejercicio	No produce corriente de bienes o servicios
Detectys	x		
Facundo Blanco, S.A.	2.000,00		
Garrigues	5.637,00		
Geoalternativa y Profielectra (18/12/2017)	x		
La Plataforma de la Construcción	x		
Laboratorios Viñas	6.000,00		
Moët Hennesy España	5.000,00		
Nova Diet	x		



El Secretario



El Presidente

En vigor durante el ejercicio 2018 y firmados con anterioridad

DESCRIPCIÓN	Ingresos del ejercicio	Gastos del ejercicio	No produce corriente de bienes o servicios
Adam Foods	x		
Adif	x		
Aecoc	x		
Alcampo - Auchan	x		
Alsa Grupo	x		
APM (Asociación de la Prensa de Madrid)	x		
Asepriu	x		
Asprocan	x		
Astic	x		
Atresmedia	x		
Banco Santander	x		
BBVA	x		
BCN Binary	x		
Bimbo	x		
Burger King	x		
Caixa Bank	x		
Calidad Pascual	x		
Campofrio	x		
Cátedra Bancos de A. UPM	x	22.350,25	
CC Carrefour y Fundación Solidaridad	x		
Correos y Telégrafos, S.A.	x		
Danone	x		
Deoleo	x		
DIA	x		
Ebro Food Fundación	100.000,00		
El Corte Inglés	x		
Eroski	x		
Fepex	x		
Ferrero Ibérica	x		

El Secretario

El Presidente



DESCRIPCIÓN	Ingresos del ejercicio	Gastos del ejercicio	No produce corriente de bienes o servicios
Fiatc Mutua de Seguros	x		
Finanzauto	x		
Food Style	x		
Fundación Cepsa	x		
Fundación Cultural Banesto	x		
Fundación Feubert	x		
Fundación Repsol	x		
Gallina Blanca	x		
Gefco España, S.A.	x		
Gente de Bien	x		
Grefusa	x		
Grupo Alimentario Citrus	x		
Grupo Calvo	x		
Grupo Harinera Vilafranchina	x		
Grupo Lactalis Iberia	x		
Grupo Sada	x		
Hero España	x		
Ibermutuamur	x		
Idilia Foods	x		
Innovo	x		
Kellogg's	x		
Lidl	x		
Mahou	x		
Makro	x		
Manpower Grop	x		
Mars España y Cia Food	x		
Mercadona	x		
Michelin	x		
Mondelez	x		
Nestlé	x		

El Secretario

  
El Presidente

DESCRIPCIÓN	Ingresos del ejercicio	Gastos del ejercicio	No produce corriente de bienes o servicios
Numil Nutrición	X		
Panrico	X		
Peñasanta (Capsa Food)	X		
Pepsico Foods	X		
Pescanova	X		
Redur	X		
RGA, Seguros	X		
Scheineider Electric	X		
Shopciable	X		
Siena	X		
Sodexho	X		
Solred (Repsol)	X		
Supercor	X		
Supermercados Sabeco	X		
Taisa Logistics	X		
Transportes Azkar-Grupo Dascher	X		
Unilever	X		
Vodafone	X		

Nota.- Los convenios con firmas comerciales señalados con "X", no han sido valorados ni cuantificados en la prestación por servicios

#### V. Desviación entre plan de actuación y datos realizados

Se detallan las desviaciones más significativas que se han producido entre las cantidades previstas en el plan de actuación y las efectivamente realizadas, indicando las causas que las han ocasionado.

El cumplimiento del objetivo en el ejercicio 2018 de la Entidad ha sido plenamente satisfactorio.

Han sido atendidas donaciones tanto de alimentos como de ayudas logísticas a los 55 Bancos asociados al haber recibido donativos de Mercadona, Carrefour, Ebro Food, Smurfit Kappa y, The Global Foodbanking Network para éste último fin, habiendo sido repartido el importe restante del ejercicio 2017, en función de las necesidades y volumen asistencial de cada Banco.

A continuación indicamos el grado de cumplimiento de los gastos indicados en el Plan de actuación.



El Secretario



El Presidente

Nótese que en esta relación de gastos no se indican el total de gastos realizados, que ascienden a 4.448.705,95. Solamente se exponen gastos operativos que se indican en el Plan de actuación.

Operaciones de funcionamiento	GASTOS		
	Presupuesto	Realización	Desviación
Proyecto TRIBAL	36.000,00	60.433,16	24.433,16
Arrendamientos	3.000,00	2.407,52	-592,48
Gastos Asamblea	13.000,00	13.343,05	343,05
Gastos cursos y seminarios	500,00	163,35	-336,65
Servicios profesionales	5.500,00	9.987,48	4.487,48
Comisiones avales antes terceros	8.000,00	8.239,60	239,60
Seguros	15.000,00	26.089,62	11.089,62
Servicios Bancarios	1.500,00	1.758,04	258,04
Publicidad y Relaciones Públicas	20.000,00	23.248,92	3.248,92
Gastos representación	6.000,00	12.032,35	6.032,35
Dietas y gastos de viaje	29.000,00	34.650,38	5.650,38
Teléfonos	8.000,00	7.873,04	-126,96
Correo y Mensajería	2.500,00	2.618,45	118,45
Material de oficina	3.000,00	3.251,26	251,26
Material imprenta/publicaciones	2.500,00	4.130,33	1.630,33
Servicio de limpieza (Otros servicios)	750,00	334,77	-415,23
Transporte de Personal Voluntario	22.000,00	25.209,50	3.209,50
Fotocopias	4.000,00	5.497,49	1.497,49
Cuota FEBA	15.000,00	15.000,00	---
Cátedra UPM	22.350,25	22.350,25	---
Gastos "Gran Recogida"	380.000,00	376.966,84	-3.033,16
Suministros varios	9.000,00	7.053,92	-1.946,08
Otros tributos	1.000,00	525,87	-474,13
Sueldos y salarios	64.000,00	66.718,76	2.718,76
Seguridad Social	19.000,00	20.249,09	1.249,09
Dotaciones para amortizaciones	25.000,00	23.737,78	-1.262,22
<b>TOTAL</b>	<b>715.600,25</b>	<b>773.870,82</b>	<b>58.270,57</b>

Para los ingresos hacemos la misma observación que para los gastos. Los ingresos totales, incluyendo alimentos donados, son superiores, aunque los ingresos operativos indicados en el Plan de actuación son los que figuran en el cuadro.

El Secretario

El Presidente



Operaciones de funcionamiento	INGRESOS		
	Presupuesto	Realizado	Desviación
Cuotas de socios	41.700,00	40.420,00	-1.280,00
Donativos de colaboradores	1.100.000,00	945.719,36	-154.280,64
Subvención MSSl	85.000,00	85.000,00	---
Ingresos financieros	2.000,00	2,90	-1.997,10
<b>TOTAL</b>	<b>1.228.700,00</b>	<b>1.071.142,26</b>	<b>-157.557,74</b>

Donativos de colaboradores.- En el cuadro anterior no figuran los donativos efectuados por empresas y fundaciones con destino a la mejora logística de los Bancos asociados. En nuestra cuenta de resultados figura tanto en ingresos como en gastos la cantidad empleada en estos fines durante el ejercicio y que asciende a un total de 192.985,00 euros.

### 13.2. Aplicación de elementos patrimoniales a fines propios

INMOVILIZADO INTANGIBLE	VALOR	AMORT. ANUAL	AMORT. TOTAL	VALOR RESIDUAL
APLICACIONES INFORMÁTICAS	273.199,07	81.959,72	192.998,60	80.200,47

INMOVILIZADO MATERIAL	VALOR	AMORT. ANUAL	AMORT. TOTAL	VALOR RESIDUAL
MAQUINARIA	283,40	0,00	283,40	0,00
MOBILIARIO	31.620,75	3.162,08	29.427,04	2.193,71
EQUIPOS PROCESO INFORMACIÓN	28.064,93	1.380,61	26.339,47	1.725,46
INSTALACIONES TÉCNICAS	2.025,46	0,00	2.025,46	0,00
OTRO INMOVILIZADO	4.544,32	0,00	4.544,32	0,00
ELEMENTOS DE TRANSPORTE	53.174,31	7.670,59	23.011,77	30.162,54
NUEVA SEDE	191.950,89	19.195,09	146.261,86	45.689,03
<b>TOTAL INMOVILIZADO MATERIAL</b>	<b>311.664,06</b>	<b>31.408,37</b>	<b>231.893,32</b>	<b>79.770,74</b>

En el cuadro anterior se han incluido todas las inversiones, ya que todas las adquisiciones de bienes de inmovilizado, que sean necesarias para la actividad fundacional, tienen la consideración de renta destinada a fines.

El Secretario

El Presidente

**b) Detalle de los ajustes del resultado contable:**

No ha habido ajustes negativos.

Ajustes positivos.

<b>A) GASTOS EN LAS ACTIVIDADES FUNDACIONALES</b>		
<b>PARTIDA DE LA CUENTA DE RESULTADOS</b>	<b>DETALLE DE LA OPERACIÓN</b>	<b>IMPORTE</b>
Gastos por ayuda logística/alimentos		3.500.636,68
Logística y otros gran recogida		376.966,84
Gastos de personal		86.967,85
Otros gastos de explotación		370.766,49
Amortización del inmovilizado intangible		81.959,72
Amortización del inmovilizado material		31.408,37
	<b>SUBTOTAL</b>	<b>4.448.705,95</b>
<b>B) INGRESOS IMPUTADOS DIRECTAMENTE AL PATRIMONIO NETO POR CAMBIOS DE CRITERIOS CONTABLES, SUBSANACION DE ERRORES DE EJERCICIOS ANTERIORES O CAMBIO DE ESTIMACIONES CONTABLES</b>		
<b>PARTIDA DE LA CUENTA DE RESULTADOS</b>	<b>DETALLE DE LA OPERACIÓN</b>	<b>IMPORTE</b>
	<b>SUBTOTAL</b>	<b>0,00</b>
<b>TOTAL AJUSTES POSITIVOS DEL RESULTADO CONTABLE</b>		<b>4.448.705,95</b>

**c) Grado de cumplimiento del destino de rentas**

<b>EJERCICIO</b>	<b>RESULTADO CONTABLE</b>	<b>AJUSTES NEGATIVOS</b>	<b>AJUSTES POSITIVOS</b>	<b>BASE DE CALCULO</b>
2014	2.928,52		3.707.142,77	3.710.071,29
2015	147,65		6.484.871,87	6.485.019,52
2016	29,47		7.896.849,24	7.896.878,71
2017	13.114,24		4.503.263,77	4.516.378,01
2018	-8.679,71		4.448.705,95	4.440.026,24


El Secretario

El Presidente

RECURSOS DESTINADOS EN EL EJERCICIO A CUMPLIMIENTO DE FINES				
EJERCICIO	GASTOS EN LA ACTIVIDAD FUNDACIONAL	INVERSIONES EN BIENES NECESARIOS PARA LA ACTIVIDAD FUNDACIONAL	AMORTIZACION INVERSIONES EN BIENES NECESARIOS PARA LA ACTIVIDAD FUNDACIONAL	TOTAL RECURSOS DESTINADOS EN EL EJERCICIO A CUMPLIMIENTO DE FINES
2014	3.707.142,77	249.929,85	115.959,64	3.841.112,98
2015	6.484.871,87	249.929,85	138.013,06	6.596.788,66
2016	7.896.849,24	445.451,21	209.626,54	8.132.673,91
2017	4.503.263,77	546.627,13	311.523,83	4.738.367,07
2018	4.448.705,95	584.863,13	424.891,92	4.608.677,16



El Secretario




El Presidente



## APLICACIÓN DE LA RENTA DESTINADA A FINES FUNDACIONALES

Ejercicio	Base de cálculo	Renta a destinar a fines de la actividad		Recursos destinados en el ejercicio al cumplimiento de fines	Aplicación de los recursos destinados a cumplimiento de fines				Importe pendiente de destinar a fines
		%	importe		2014	2015	2016	2017	
2014	3.710.071,29	100	3.710.071,29	3.841.112,98	3.841.112,98				0,00
2015	6.485.019,52	100	6.485.019,52	6.596.788,66		6.596.788,66			0,00
2016	7.896.878,71	100	7.896.878,71	8.132.673,91			8.132.673,91		0,00
2017	4.516.378,01	100	4.516.378,01	4.738.367,07				4.738.367,07	0,00
2018	4.440.026,24	100	4.440.026,24	4.608.677,16				4.608.677,16	0,00

La Federación Española de Bancos de Alimentos no tiene gastos de administración, que tengan que ser resarcidos al Órgano de Gobierno.



El Secretario



El Presidente

#### **NOTA 14. Operaciones con partes vinculadas**

No existen este tipo de operaciones.

#### **NOTA 15. Otra información**

1. Durante el ejercicio 2018 se han producido cambios en la composición de los miembros del Comité Ejecutivo, quedando, por tanto dicho Comité formado por 9 miembros y que a continuación se detallan: cesa como presidente D. Nicolás Palacios Cabero que pasa a ser vocal y toma el cargo de presidente D. Juan Vicente Peral Ayala. Cesa como vicepresidente D. Juan Vicente Peral Ayala y es nombrado nuevo vicepresidente D. Pedro Miguel Llorca Llinares.

Dimite como vocal D. Ignacio Mata Ramayo.

Cesan como vocales D. Carlos Almagro Gutiérrez y D. Federico Gómez Pardo y en su lugar son nombrados D. Juan Carlos Fernández Rincón y D. Indalecio García Sánchez


2. El número medio de personas empleadas en el curso del ejercicio, distribuido por categorías y por sexos, indicando aquellas con discapacidad mayor o igual al 33% son las siguientes.

Información sobre personas empleadas en el ejercicio y al final del mismo, por categorías	Plantilla media del ejercicio	Plantilla al final del ejercicio, hombres	Plantilla al final del ejercicio, mujeres	Total plantilla al final del ejercicio	Personas con discapacidad >33%
Consejeros (información referida solo al final del ejercicio) Patronos(2)	-----	-----	-----	-----	-----
Altos directivos (no consejeros)	-----	-----	-----	-----	-----
Directivos y Órganos de Gobierno	1	-----	1	1	-----
Profesionales, técnicos y similares (2)	-----	-----	-----	-----	-----
Personal de servicios administrativos y similares (1)	2	-----	2	2	-----
Comerciales, vendedores y similares	-----	-----	-----	-----	-----
Resto del personal cualificado	-----	-----	-----	-----	-----
Trabajadores no cualificados	1	-----	1	1	-----
<b>Total plantilla</b>	<b>4</b>	<b>-----</b>	<b>4</b>	<b>4</b>	<b>-----</b>

3. La Entidad no ha realizado inversiones bursátiles. La Federación no ha constituido IPF a plazo, debido a la coyuntura de tipos en los mercados.



El Secretario



El Presidente

4. **Medio ambiente.** Dada la actividad a la que se dedica la Federación, la misma no tiene responsabilidades, gastos activos, ni provisiones y contingencias de naturaleza medioambiental que pudieran ser significativos en relación con el patrimonio, la situación financiera y los resultados de la misma. Por este motivo no se incluyen desgloses específicos en la presente memoria respecto a información de cuestiones medioambientales.

5. **Hechos posteriores.** Desde la fecha de cierre de ejercicio hasta la formulación de cuentas anuales no ha ocurrido ningún hecho que afecte significativamente al Patrimonio Neto de FESBAL y que haya podido incidir notablemente en los estados financieros del ejercicio 2018.


6. Durante el ejercicio 2018 el Comité Ejecutivo no ha percibido retribución alguna de la Federación, tampoco ostenta saldo acreedor o deudor alguno por cualquier concepto.

Los honorarios correspondientes a la auditoría del ejercicio 2018 ascienden a 2.487,15 euros IVA incluido, y por la auditoría de la Cta. Justificativa del mismo ejercicio la cantidad de 484,00 euros, no habiéndose percibido por el auditor, ni por sociedades vinculadas al mismo, cantidad alguna por otros conceptos.

El importe indicado corresponde a la totalidad de los honorarios relativos a la auditoría de 2018 con independencia del momento de su facturación.

#### **NOTA 16. Inventario**

INMOVILIZADO INTANGIBLE	VALOR	AMORT. ANUAL	AMORT. TOTAL	VALOR RESIDUAL	FECHA ADQU.
APLICACIONES INFORMÁTICAS	135.166,55	40.549,96	121.649,88	13.516,67	2016
APLICACIONES INFORMÁTICAS	99.796,52	29.938,96	59.877,92	39.918,60	2017
APLICACIONES INFORMÁTICAS	38.236,00	11.470,80	11.470,80	26.765,20	2018
<b>TOTAL INMOVILIZADO INTANGIBLE</b>	<b>273.199,07</b>	<b>81.959,72</b>	<b>192.998,60</b>	<b>80.200,47</b>	



El Secretario





El Presidente





INMOVILIZADO MATERIAL	VALOR	AMORT. ANUAL	AMORT. TOTAL	VALOR RESIDUAL	FECHA ADQU.
MAQUINARIA (2008)	283,40		283,40	-----	2008
<b>MOBILIARIO</b>					
Mobiliario 2008	10.147,96				2008
Ventilador BASF 40G	59,90				2010
Alargador	6,50				2010
2 Ventiladores Pie 3346	168,10				2010
Estanterías FAS	247,81				2011
2 Mesas y 3 cajoneras	383,50				2012
10 Mesas y 11 sillones	1.915,00				2012
Microondas	56,70				2012
37 Mamparas	4.836,64				2012
Aseos (mobiliario)	2.508,00				2012
Puerta salas de juntas	1.590,00				2012
Alarma	1.168,40				2012
Paragüero	17,90				2012
Tablero metálico	150,95				2012
Paragüero	17,90				2012
Sillón giratorio oficina FEGA	89,99				2013
2 Secadores de manos	738,00				2013
2 Portarrollos lavabo	133,00				2013
6 Difusores luz metacrilato	254,00				2013
Cerradura lavabo señoras	64,00				2013
Estantería metálica blanca	151,68				2013
Bandeja juego café	15,99				2013
Juego de café	111,00				2013
Televisor Samsung plasma 43"	408,00				2013
6 Sillas sala juntas	326,70				2013
Destructor Rexel RDS2270	669,42				2013
Cajonera rocada wengué	330,00				2013
Impresora A3 HP Laserjet	1.198,00				2013
Estantería metálica	411,40				2013
Cuadro óleo	50,00				2013
Roll up de 84x200	90,77				2014
Mesa equipo MPC 305 Ricoh	157,30				2014
Mesa ordenador	108,78				2014
13 Mesas rectas mod. Basic	1.480,19				2016
13 Sillas giratorias mod. Pop	1.006,72				2016
13 Buck de ruedas	550,55				2016
<b>TOTAL MOBILIARIO</b>	<b>31.620,75</b>	<b>3.162,08</b>	<b>29.427,04</b>	<b>2.193,71</b>	

  
El Secretario

  
El Presidente

INMOVILIZADO MATERIAL	VALOR	AMORT. ANUAL	AMORT. TOTAL	VALOR RESIDUAL	FECHA ADQU.
<b><u>EQUIPOS PROCESO INFORMACIÓN</u></b>					
Equipos 2008	11.401,52				2008
1 Impresora VPSON	47,70				2010
13 Licencias Softw.	361,56				2011
1 Impresora multifunción	255,74				2011
1 Ordenador IMAC 21	2.107,84				2011
1 Impresora EPSON	128,10				2012
1 Ordenador Sony	741,49				2013
Cartera transporte ordenador	39,90				2013
1 Ordenador Acer Aspire MC 605	598,95				2013
2 Ordenadores Acer Veriton	1.172,70				2013
6 Monitores Acer Led 21 5" V 22	719,74				2013
1 Ordenador Acer nº VM 2611G	802,23				2013
1 Ordenador MBPRO13 portátil	1.639,00				2013
1 Ordenador portátil Acer 253 M	598,95				2013
Monitor Hacer 24" MM	163,35				2014
Monitor Hacer Mod. Veriton E430G	574,75				2014
Tablet Microsoft Inface pro3	1.188,97				2014
5 Ordenadores/Monitor ACER	4.143,04				2016
1 K242HLBD Monitor Hacer Led 24"	151,25				2017
1 DYNADOCK Toshiba USB 3.0	175,45				2017
1 Teclado y ratón Logitech MK 270	42,35				2017
1 DS 418 – 4 BAY y Western Digital	1.010,35				2017
<b>TOTAL EQUIPOS PROC. INF.</b>	<b>28.064,93</b>	<b>1.380,61</b>	<b>26.339,47</b>	<b>1.725,46</b>	
<b><u>INSTALACIONES TÉCNICAS</u></b>					
Instalaciones 2008	1.221,32				2008
Ampliación 2009	804,14				2009
<b>TOTAL INSTALACIONES TÉCNICAS</b>	<b>2.025,46</b>	<b>0,00</b>	<b>2.025,46</b>	<b>0,00</b>	
<b><u>ELEMENTOS DE TRANSPORTE</u></b>					
2 Vehículos Citroën	39.219,38	6.275,10	18.825,30	20.394,08	2016
2 Apiladores Toyota	13.954,93	1.395,49	4.186,47	9.768,46	2016
<b>TOTAL ELEMENTOS DE TRANSPORTE</b>	<b>53.174,31</b>	<b>7.670,59</b>	<b>23.011,77</b>	<b>30.162,54</b>	
<b><u>OTRO INMOVILIZADO</u></b>					
<b><u>OTRO INMOVILIZADO 2008</u></b>	<b>4.544,32</b>	<b>0,00</b>	<b>4.544,32</b>	<b>0,00</b>	2008
<b><u>NUEVA SEDE</u></b>	<b>191.950,89</b>	<b>19.195,09</b>	<b>146.261,86</b>	<b>45.689,03</b>	2012
<b><u>TOTAL INMOVILIZADO MATERIAL</u></b>	<b>311.664,06</b>	<b>31.408,37</b>	<b>231.893,32</b>	<b>79.770,74</b>	

El Secretario

El Presidente

## ANEXO 1

### MEMORIA ECONÓMICA EXIGIDA POR LA LEY 49/2002

1. La única actividad de la Federación Española de Bancos de Alimentos es la puesta en práctica de ayuda alimentaria y logística a los 55 Bancos de Alimentos provinciales, los cuales atienden a necesidades de las entidades benéficas de su ámbito.


2. Distribución de ingresos y gastos por actividades y proyectos:

#### CUADRO DE DISTRIBUCIÓN DE GASTOS

Gastos/Inversiones	Importe	
	Previsto	Realizado
Gastos por ayuda y otros		
a) Ayudas monetarias	2.457.006,82	2.212.928,07
b) Ayudas no monetarias	800.000,00	1.287.708,61
Gastos de personal	83.000,00	86.967,85
Otros gastos de la actividad	590.192,45	737.735,69
Amort. Inmovilizado intangible	79.407,80	89.630,31
Amort. Inmovilizado material	25.000,00	23.737,78
Gastos por comisiones bancarias	9.500,00	9.997,64
<b>Subtotal gastos</b>	<b>4.044.107,07</b>	<b>4.448.705,95</b>
Adquisiciones de inmovilizado	-----	-----
Cancelación deuda no comercial	-----	16.750,08
<b>Subtotal recursos</b>	-----	16.750,08
<b>TOTAL</b>	<b>4.044.107,07</b>	<b>4.465.456,03</b>



El Secretario



El Presidente



## CUADRO DE DISTRIBUCIÓN DE INGRESOS

Gastos	Total	Importe exento del impuesto sobre sociedades	Número y letra de los artículos 6 y 7 de la Ley 49/2002
Otros ingresos de la actividad	40.420,00	40.420,00	
Ventas y prestaciones de servicios de las actividades propias	193.066,32	193.066,32	
Subvenciones, legados y donaciones de capital traspasados	1.114.153,09	1.114.153,09	
Donaciones de alimentos recibidas	895.945,41	895.945,41	
Subvenciones del sector público	2.196.438,52	2.196.438,52	
Ingresos financieros	2,90	2,90	
<b>TOTAL INGRESOS</b>	<b>4.440.026,24</b>	<b>4.440.026,24</b>	

3. Criterios utilizados para la distribución de los gastos, ingresos e inversiones entre las distintas rentas obtenidas.

La Federación Española de Bancos de Alimentos tiene una sola actividad, no siendo por tanto procedente ninguna distribución.

4. Durante el presente ejercicio se ha satisfecho alguna cantidad por la Entidad al Órgano de Gobierno, en concepto de reembolso por los gastos ocasionados por el desempeño de su cargo:

No se ha reembolsado cantidad alguna al Órgano de Gobierno.

5. Información de las participaciones en cualquier tipo de sociedad:

La Federación Española de Bancos de Alimentos no participa en ningún tipo de sociedad mercantil.

6. Información de las retribuciones percibidas por los administradores que representan a la Federación Española de Bancos de Alimentos en las sociedades participadas:

No existen sociedades participadas.

El Secretario

  
El Presidente

7. Información de los convenios y acuerdos de colaboración de interés general con otras entidades celebrados por la Entidad:

Convenios firmados en 2018.

DESCRIPCIÓN	Ingresos del ejercicio	Gastos del ejercicio
ALDI (13/02/2018)	x	
Asociación Española de Lubricantes - ASELUBE (13/12/2018)	x	
Bankia (25/09/2017)	55.468,00	
Bankinter (03/10/2017)	x	
Barilla España S.A. (29/05/2017)	x	
BBVA (13/09/2018)	x	
BSH / J. García Carrión (04/07/2017)	60.000,00	
Costa Crociere (05/11/2018)	x	
Crédito y Caución (20/11/2018)	6.595,00	
Euronics (23/10/2017)	x	
Exterior Plus (18/07/2018)	x	
Federación Empresarial Farmacéuticos Españoles (18/07/2018)	x	
Fundación La Caixa (13/04/2017)	50.000,00	
Fundación Montemadrid – Bankia (30/12/2017)	14.400,00	
Fundación Reina Sofía (07/03/2017)	70.000,00	
Indulleida (15/06/2018)	x	
INPROVO (11/10/2018)	x	
J. Gacía Carrión (06/06/2018)	x	
Jaguar Land Rober (03/10/2018)	46.000,00	
Línea Directa (26/09/2017)	x	
Mediatravel (UTE Telson-Impursa) (08/11/2017)	x	
Moët Hennessy (13/12/2017)	5.000,00	
Nufri SAT (15/06/2018)	x	

El Secretario

*he acual*  
El Presidente

DESCRIPCIÓN	Ingresos del ejercicio	Gastos del ejercicio
Procter & Gamble (16/10/2017)	x	
SAT 1918 Conva (19/06/2018)	x	
Schwepps (01/05/2017)	1.000,00	
Sherplan Community (01/10/2018)	x	
Ther Global Foodbanking (22/09/2017)	75.000,00	
Tomate del Guadiana (06/06/2018)	x	
Vego Supermercado (grupo Vegalsa-Eroski) (07/11/2017)	x	
Zufrisa (19/06/2018)	x	

#### Acuerdos Marca 2018

DESCRIPCIÓN	Ingresos del ejercicio	Gastos del ejercicio
Detectys	x	
Facundo Blanco, S.A.	2.000,00	
Garrigues	5.637,00	
Geoalternativa y Profielectra (18/12/2017)	x	
La Plataforma de la Construcción	x	
Laboratorios Viñas	6.000,00	
Moët Hennesy España	5.000,00	
Nova Diet	x	



El Secretario



El Presidente





En vigor durante el ejercicio 2018 y firmados con anterioridad

DESCRIPCIÓN	Ingresos del ejercicio	Gastos del ejercicio
Adam Foods	x	
Adif	x	
Aecoc	x	
Alcampo - Auchan	x	
Alsa Grupo	x	
APM (Asociación de la Prensa de Madrid)	x	
Aseprhu	x	
Asprocan	x	
Astic	x	
Atresmedia	x	
Banco Santander	x	
BBVA	x	
BCN Binary	x	
Bimbo	x	
Burger King	x	
Caixa Bank	x	
Calidad Pascual	x	
Campofrio	x	
Cátedra Bancos de A. UPM	x	22.350,25
CC Carrefour y Fundación Solidaridad	x	
Correos y Telégrafos, S.A.	x	
Danone	x	
Deoleo	x	
DIA	x	
Ebro Food Fundación	100.000,00	
El Corte Inglés	x	
Eroski	x	
Fepex	x	
Ferrero Ibérica	x	
Fiatc Mutua de Seguros	x	
Finanzauto	x	
Food Style	x	
Fundación Cepsa	x	
Fundación Cultural Banesto	x	

El Secretario

El Presidente

DESCRIPCIÓN	Ingresos del ejercicio	Gastos del ejercicio
Fundación Feubert	x	
Fundación Repsol	x	
Gallina Blanca	x	
Gefco España, S.A.	x	
Gente de Bien	x	
Grefusa	x	
Grupo Alimentario Citrus	x	
Grupo Calvo	x	
Grupo Harinera Vilafranchina	x	
Grupo Lactalis Iberia	x	
Grupo Sada	x	
Hero España	x	
Ibermutuamur	x	
Idilia Foods	x	
Innovo	x	
Kellogg's	x	
Lidl	x	
Mahou	x	
Makro	x	
Manpower Grop	x	
Mars España y Cia Food	x	
Mercadona	x	
Michelin	x	
Mondelez	x	
Nestlé	x	
Numil Nutrición	x	
Panrico	x	
Peñasanta (Capsa Food)	x	
Pepsico Foods	x	
Pescanova	x	
Redur	x	
RGA, Seguros	x	
Scheineider Electric	x	
Shopciable	x	
Siena	x	
Sodexho	x	

El Secretario

El Presidente

DESCRIPCIÓN	Ingresos del ejercicio	Gastos del ejercicio
Solred (Repsol)	X	
Supercor	X	
Supermercados Sabeco	X	
Taisa Logistics	X	
Transportes Azkar-Grupo Dascher	X	
Unilever	X	
Vodafone	X	

Nota.- Los convenios con firmas comerciales señalados con "X", no han sido valorados ni cuantificados en la prestación por servicios

8. Información de las actividades prioritarias de mecenazgo desarrolladas por la Entidad (estas actividades vienen fijadas en la Ley de Presupuestos Generales del Estado):

No se han realizado actividades prioritarias de mecenazgo en el ejercicio.

9. Previsión estatutaria en el caso de disolución de la Asociación:

La disolución de la Asociación se contempla en el Artículo 33 de los Estatutos, que dice:

ARTÍCULO 33º. La Federación podrá disolverse por acuerdo de la Asamblea General con los mismos quorums establecidos en el artículo anterior. Se nombrará una Comisión Liquidadora compuesta por cinco miembros elegidos del seno de la propia Asamblea, escogidos de la misma forma que se establece para la elección de los cargos de su Comité Ejecutivo. De resultar remanente activo, la liquidación será entregada, previo acuerdo, 1) a cualquiera de los Bancos de Alimentos existentes en España que continúen funcionando, o 2) a una institución, organismo o asociación nacional que persiga análogos objetivos o 3) en caso de no existir, a una entidad benéfica autorizada y reconocida como tal en activo."



El Secretario



El Presidente




## ANEXO I

### Entidades beneficiarias receptoras de alimentos

#### entregados por la Entidad durante el año 2018

CODIGO	NOMBRE	KILOS	EUROS
-----	-----	-----	-----
TOTAL		-----	-----

Nuestra Federación solamente entrega alimentos recibidos por donaciones, a los 55 Bancos de Alimentos provinciales asociados



El Secretario



El Presidente



## ANEXO II

### Subvenciones recibidas de Instituciones Públicas durante el 2018

Cuenta 740 Subvenciones			
Cuenta contable	Fecha	Institución	Subvención(€)
740.0.0000	10/12/2018	Ministerio de Sanidad, Servicios Sociales e Igualdad	85.000,00
TOTAL			85.000,00



El Secretario



El Presidente

### ANEXO III

#### Donaciones dinerarias recibidas de forma periódica por personas físicas y jurídicas durante el 2018

Cuenta 740.0.0001 Cuotas de Socios		
Socios	NIF	Cuotas (€)
BANCO DE ALIMENTOS DEL SEGURA	G-73653669	780,00
BANCO DE ALIMENTOS HUESCA	G-22359764	380,00
BANCO DE ALIMENTOS ALBACETE	G-2196269	540,00
BANCO DE ALIMENTOS ALGECIRAS	G-11368487	540,00
BANCO DE ALIMENTOS ALICANTE	G-3842317	1.100,00
BANCO DE ALIMENTOS ARABA	G-1265610	540,00
BANCO DE ALIMENTOS ASTURIAS	G-33660580	540,00
BANCO DE ALIMENTOS AVILA	G-5196563	380,00
BANCO DE ALIMENTOS BADAJOZ	G-6382022	540,00
BANCO DE ALIMENTOS BARCELONA	G-58443771	2.620,00
BANCO DE ALIMENTOS BILBAO	G-48755433	1.100,00
BANCO DE ALIMENTOS BURGOS	G-9390626	780,00
BANCO DE ALIMENTOS CACERES	G-10195303	540,00
BANCO DE ALIMENTOS CADIZ	G-11397049	780,00
BANCO DE ALIMENTOS CANTABRIA	G-39359542	380,00
BANCO DE ALIMENTOS CASTELLON	G-12719050	540,00
BANCO DE ALIMENTOS CEUTA	G-51028090	380,00
BANCO DE ALIMENTOS CIUDAD REAL	G-13435284	380,00
BANCO DE ALIMENTOS CORDOBA	G-14654735	1.100,00
BANCO DE ALIMENTOS CUENCA	G-16248379	380,00
BANCO DE ALIMENTOS GERONA	G-17457672	780,00
BANCO DE ALIMENTOS GRANADA	G-18412023	1.100,00
BANCO DE ALIMENTOS GUADALAJARA	G-19196724	380,00
BANCO DE ALIMENTOS HUELVA	G-21290507	780,00
BANCO DE ALIMENTOS JAEN	G-23492564	540,00

El Secretario


El Presidente





Socios (continuación)	NIF	Cuotas (€)
BANCO DE ALIMENTOS LA RIOJA	G-26236877	540,00
BANCO DE ALIMENTOS LAS PALMAS	G-35568401	1.100,00
BANCO DE ALIMENTOS LEON	G-24326407	540,00
BANCO DE ALIMENTOS LERIDA	G-25615477	540,00
BANCO DE ALIMENTOS MADRID	G-82698614	2.620,00
BANCO DE ALIMENTOS MALAGA	G-92004993	1.500,00
BANCO DE ALIMENTOS MELILLA	G-52015443	380,00
BANCO DE ALIMENTOS MURCIA	G-30705287	540,00
BANCO DE ALIMENTOS OURENSE	G-32223182	380,00
BANCO DE ALIMENTOS PALENCIA	G-34160820	380,00
BANCO DE ALIMENTOS PALMA DE MALLORCA	G-57152639	540,00
BANCO DE ALIMENTOS PAMPLONA	G-31536535	780,00
BANCO DE ALIMENTOS PONFERRADA	G-24365066	380,00
BANCO DE ALIMENTOS RIAS ALTAS	G-70260906	780,00
BANCO DE ALIMENTOS SALAMANCA	G-37296993	540,00
BANCO DE ALIMENTOS SAN SEBASTIAN	G-20605242	780,00
BANCO DE ALIMENTOS SEGOVIA	G-40153694	380,00
BANCO DE ALIMENTOS SEVILLA	G-41714155	1.100,00
BANCO DE ALIMENTOS SORIA	G-42203638	380,00
BANCO DE ALIMENTOS TARRAGONA	G-43444322	780,00
BANCO DE ALIMENTOS TENERIFE	G-38853784	780,00
BANCO DE ALIMENTOS TERUEL	G-44227668	380,00
BANCO DE ALIMENTOS TOLEDO	G-45391562	540,00
BANCO DE ALIMENTOS VALENCIA	G-96407200	1.500,00
BANCO DE ALIMENTOS VALLADOLID	G-47391271	780,00
BANCO DE ALIMENTOS VIGO	G-36899375	540,00
BANCO DE ALIMENTOS ZAMORA	G-49232036	380,00
BANCO DE ALIMENTOS ZARAGOZA	G-50597632	780,00
BANCO DE ALIMENTOS ALMERIA	G-4479028	780,00
BANCO DE ALIMENTOS LUGO	G-27210053	1.100,00
<b>TOTAL</b>		<b>40.420,00</b>

  
El Secretario

  
El Presidente

#### ANEXO IV

#### Donaciones dinerarias recibidas de personas físicas o jurídicas de forma aperiódica durante el 2018

Con el fin de cumplir las normas de protección de datos de carácter personal solamente se incluye las cantidades donadas por este colectivo. Las personas jurídicas se relacionan en cuadro aparte.

741.0.0000 Donativos puntuales de particulares	
Donante	Donación (€)
Donaciones realizadas por personas físicas.	91.579,67
<b>TOTAL</b>	<b>91.579,67</b>

741.0.0000-723.3.0001/21-741.0.0000/4 Donativos puntuales de empresas		
DONANTE	DONACION	SALDO
Acremar	4.000,00	
Adif (Rama solidaria)	115,00	
ADILAC	1.000,00	
Allianz Compañía de Seguros y Reaseguros, S.A.	6.000,00	
Asociación AMBILAMP	6.000,00	
Atradius Crédito y Caución Seguros	4.500,00	
Avalon Distribuciones Audiovisuales	1.000,00	
Avalon Productions S.L.	1.000,00	
Avepa Asoc. De Veterinarios	5.878,00	
Banco de España	8.000,00	

El Secretario

El Presidente

DONANTE (continuación)	DONACION	SALDO
BANKIA	18.627,14	
Bloomberg (Fed. Europeenne)	6.399,58	
Caixabank, campaña Ningún Niño Sin Bigote	199.616,40	
Clariant SE. Suc. En España	3.000,00	
Cognicase Management Consulting, S.A.	10.043,00	
Cojebro Asoc. Brokers Seguros	6.500,00	
Conforama España, S.A.	150,04	
Credito y Caucion SAU.	6.595,00	
Danone, S.A.	8.372,00	
Dieter Staib	2.500,00	
EDP Serv. Financieros en España	210,00	
Esprinet Ibérica, S.L.	753,00	
Eurofins VillaPharma Research, S.A.	2.000,00	
Facundo Blanco, S.A.	2.000,00	
Ferrovial	2.598,79	
Fund. Garrigues Abog. Asesores	10.761,00	
Fund. O.S. Montemadrid	18.790,00	
Fund. Reina Sofía	119.624,40	
Fund. Solidaridad Carrefour	29.064,39	
Fundación AISGE	3.000,00	
Fundación Amancio Ortega	79.407,80	
Fundación Bancaria La Caixa	70.160,45	
Fundación Ebro Food	100.000,00	
Fundación Jesús Serra	6.595,00	
Fundación Repsol	5.000,00	

El Secretario


El Presidente



DONANTE (continuación)	DONACION	SALDO
Grupo Ibérica Congelados	900,00	
Instalacions i Reformes Martinez Vidal, S.L.	500,00	
Jaguar Land Rover	46.000,00	
Laboratorios Viñas, S.A.	6.000,00	
Luis Calvo Sanz, S.A.	10.000,00	
Mercadona, S.L.	25.000,00	
Merka Star S.L.	100,00	
Moet Hennessy España, S.A.	5.000,00	
Procter & Gambla España	23.227,00	
Schweppes S.A.	1.000,00	
Smurfith Kappa España, S.A.	50.000,00	
Tax Global Consultores, S.L.	1.000,00	
Técnicas Reunidas, S.A.	10.000,00	
Ther Global Foodbankng Network	67.800,00	
Traxys Metales Quimicos S.L.	2.300,00	
Valia Network, S.L.	240,00	
Xanela Producciones, S.L.	1.500,00	
<b>Total</b>		<b>999.827,99</b>



El Secretario



El Presidente

## ANEXO V

### Donaciones dinerarias recibidas por el FEGA durante el 2018

Cuenta 740.0.0008/9 INGRESOS FEGA			
Fecha	Donación	Donación(€)	
07/06/2018	Plan Ayuda Unión Europea 2017 (resto)	896.394,50	
03/05/2018	Plan Ayuda Unión Europea 2018 (anticipo)	980.259,76	
<b>TOTAL</b>		<b>1.876.654,26</b>	

- (1) De los fondos del Plan de Ayuda 2017 (anticipo 50%) se distribuye el resto pendiente a 1 de enero de 2018 de 704.959,35 euros, y el 50% recibido en este ejercicio por importe de 896.394,50 euros.
- (2) De los fondos del Plan de Ayuda 2018 (anticipo 50%), por importe de 980.259,76 euros, se distribuyen a fecha 31 de diciembre de 2018 la cantidad de 454.141,01 euros, quedando pendientes a esta fecha 526.118,75 euros.



El Secretario



El Presidente

## ANEXO VI

### Donaciones en especie realizadas


### por personas jurídicas durante el 2018

#### Cuenta 741.0.0004 Donaciones en especie

NOMBRE	KILOS	EUROS
Oromás, S.A.	-----	6.926,72
Lidl Supermercados S.A.U.	-----	113.375,00
Centros Comerciales Carrefour, S.A.	-----	650.265,81
Grupo Supeco-Maxor, S.L.	-----	68.584,71
Supermercados Champión, S.A.	-----	24.699,14
Carrefour Navarra, S.L.	-----	11.115,21
Carrefour Norte, S.L.	-----	18.451,07
Ultracongelados Dona Dona, S.L.	-----	2.527,75
<b>Totales</b>		<b>895.945,41</b>



El Secretario



El Presidente





PEDRO MIGUEL LLORCA LLINARES  
Vicepresidente

GREGORIO PÉREZ CALVO  
Tesorero

JUAN MANUEL DÍAZ CABRERA

INDALECIO GARCÍA SÁNCHEZ

JUAN CARLOS FERNÁNDEZ RINCÓN

NICOLÁS PALACIOS CABERO

ÁNGEL CRESPO ALONSO

JOSÉ IGNACIO ALFARO XIMÉNEZ

MARÍA JOSÉ BELTRÁN VERDES

JUAN VICENTE PERAL AYALA

El Secretario

El Presidente

